

# 財政事情公表

令和 4 年 12 月



## 大町市告示第125号

大町市財政事情の作成及び公表に関する条例第2条の規定により、大町市の財政状況を次のとおり公表します。

令和4年12月1日

大町市長 牛越 徹

### も く じ

1	ま え が き	.....	1
2	令和3年度決算	.....	3
3	令和4年度予算執行状況	.....	11
4	財政規模の推移	.....	13
5	地方交付税に関する状況	.....	15
6	長期借入金	.....	16
7	市の財産	.....	17

## ま え が き

内閣府が11月に発表した月例経済報告によると、「景気は、緩やかに持ち直している。」としています。さらに「ウィズコロナの下で、各種政策の効果もあって、景気が持ち直していくことが期待される。」としています。しかし、「世界的な金融引締め等が続く中、海外景気の下振れが我が国の景気を下押しするリスクとなっている。また、物価上昇、供給面での制約、金融資本市場の変動等の影響に十分注意する必要がある。」ともされており、依然として先行きが不透明な状況が続いています。

当市は地方交付税が市税収入を上回っており、自主財源の比率は今後も低水準で推移するものと見込まれ、厳しい財政環境が続くものと想定されます。

このような状況のなか、当市における令和3年度の財政運営は、一般会計決算は、歳入総額 18,981,047 千円で前年度比 1,537,727 千円（7.5%）の減、歳出総額 17,986,001 千円で前年度比 1,752,457 千円（8.9%）の減となりました。形式収支は 995,046 千円で、このうち翌年度に繰り越すべき財源 140,970 千円を差し引いた実質収支は 854,076 千円となりました。

今後も限られた財源のなかで効果的な施策の展開が図れるよう、効率的な財政運営に徹し、一層の行財政改革を推進するとともに、魅力あふれる地域づくりを推進していきます。

以下は、令和3年度決算額と令和2年度決算額との比較となっています。

### ◇歳入

歳入では、市税が 4,118,584 千円で前年度比 24,674 千円（0.6%）の増となりました。地方譲与税は 207,717 千円で前年度比 2,945 千円（1.4%）の増となりました。地方消費税交付金は 707,408 千円で前年度比 49,732 千円（7.6%）の増でした。地方交付税は 6,492,235 千円で前年度比 510,603 千円（8.5%）の増となりました。内訳は、普通交付税 5,373,108 千円で前年度比 427,664 千円（8.6%）の増、特別交付税 1,119,127 千円で前年度比 82,939 千円（8.0%）の増でした。なお、地方交付税を補完するため臨時財政対策債は 379,872 千円の発行となりました。

市債は、809,572 千円で前年度比 6,217 千円（0.8%）の増となりました。主なものは、臨時財政対策債 379,872 千円、合併特例債 141,000 千円等です。

#### ◇歳 出

歳出では、普通建設事業費において、1,031,978千円で前年度比206,314千円（16.7%）の減となっています。主な事業は、芸術文化振興事業、定住促進事業、新型コロナウイルス拡大防止支援事業、ごみ処理広域化推進事業、美麻定住促進住宅建設事業、道路新設改良事業、除雪経費等の事業です。

災害復旧事業費は、大雨による土砂崩落等の対応により34,396千円で、前年度比19,595千円（36.3%）の減となりました。

人件費は3,158,835千円で前年度比57,047千円（1.8%）の増となりました。

公債費は、1,463,800千円で前年度比57,448千円（4.1%）の増となりました。主な起債は合併特例債、過疎対策事業債、臨時財政対策債等です。

#### ◇財政指標

令和3年度の普通会計の経常収支比率は89.1%、将来負担比率は45.3%、実質公債費比率は8.1%となっています。

特別会計、企業会計では、全8会計で歳入総額11,847,838千円、歳出総額12,027,988千円となっています。

主な事業として、国民健康保険会計では特定健診・特定保健指導事業、公営簡易水道事業会計では送配水管布設替工事等、水道事業会計では配水池築造工事、送配水管布設替工事等、公共下水道事業会計では管路新設工事、大町浄水センター他再構築基本設計業務委託等、病院事業会計では信州大学医師派遣委託、医療機器購入、直流電源無停電装置更新を行いました。

詳細につきましては、次頁以降に掲載しております。ご覧いただき、ご理解賜りますようお願いいたします。

※文中及び表、グラフの数値は端数処理をしています。

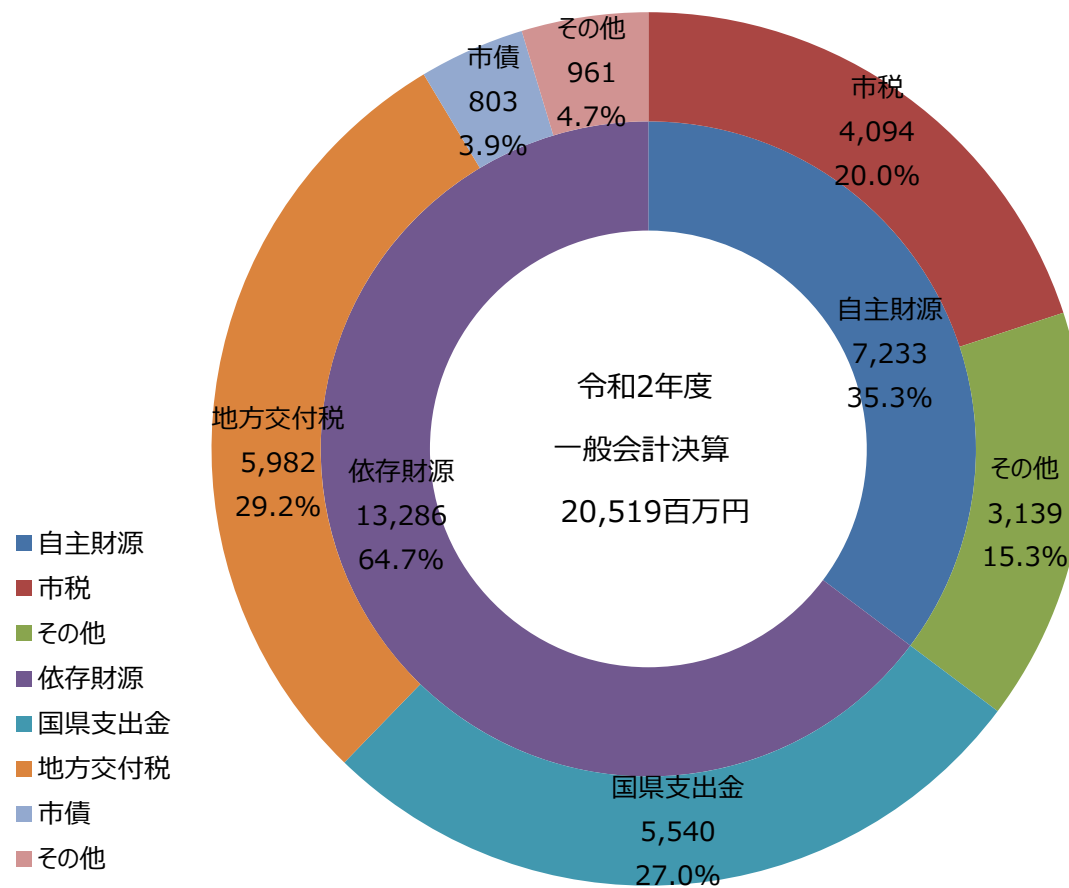
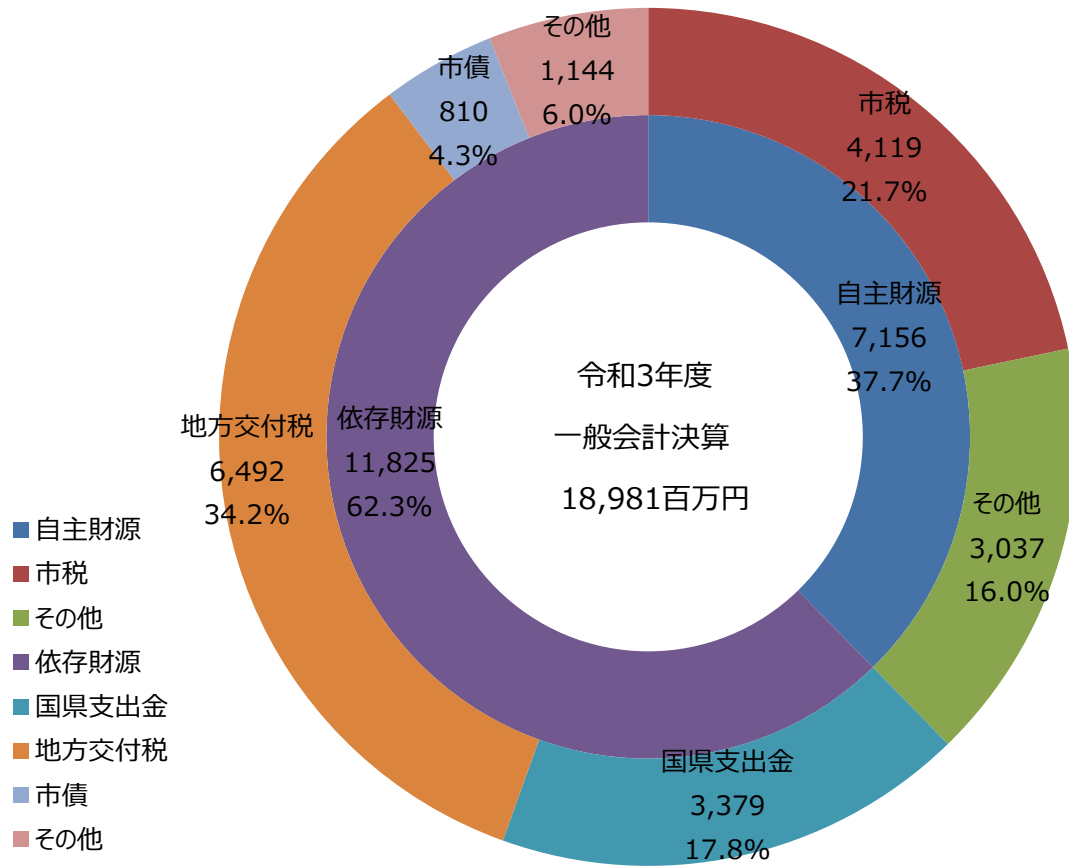
## 一般会計決算対前年度比較表（歳入）

（単位：千円）

区 分		令和3年度 決算額（A）	令和2年度 決算額（B）	比 較 （A）-（B）	（A）の 構成比（%）	（B）の 構成比（%）	対前年度 増減率（%）
1	市 税 自	4,118,584	4,093,910	24,674	21.70	19.95	0.6
2	地 方 譲 与 税 依	207,717	204,772	2,945	1.09	1.00	1.4
3	利 子 割 交 付 金 依	2,056	2,562	△ 506	0.01	0.01	△ 19.8
4	配 当 割 交 付 金 依	15,893	11,288	4,605	0.08	0.06	40.8
5	株 式 等 譲 渡 所 得 割 交 付 金 依	17,041	13,010	4,031	0.09	0.06	31.0
6	法 人 事 業 税 交 付 金 依	63,231	31,093	32,138	0.33	0.15	103.4
7	地 方 消 費 税 交 付 金 依	707,408	657,676	49,732	3.73	3.20	7.6
8	ゴ ル フ 場 利 用 税 交 付 金 依	1,710	1,432	278	0.01	0.01	19.5
9	環 境 性 能 割 交 付 金 依	13,466	12,474	992	0.07	0.06	8.0
10	地 方 特 例 交 付 金 依	113,200	23,222	89,978	0.60	0.11	387.5
11	地 方 交 付 税 依	6,492,235	5,981,632	510,603	34.20	29.15	8.5
12	交 通 安 全 対 策 特 別 交 付 金 依	3,178	3,415	△ 237	0.02	0.02	△ 6.9
13	分 担 金 及 び 負 担 金 自	58,013	55,010	3,003	0.30	0.27	5.5
14	使 用 料 及 び 手 数 料 自	264,886	271,139	△ 6,253	1.40	1.32	△ 2.3
15	国 庫 支 出 金 依	2,348,884	4,602,366	△ 2,253,482	12.37	22.43	△ 49.0
16	県 支 出 金 依	1,029,766	937,626	92,140	5.43	4.57	9.8
17	財 産 収 入 自	29,722	29,261	461	0.16	0.14	1.6
18	寄 付 金 自	130,791	128,805	1,986	0.69	0.63	1.5
19	繰 入 金 自	356,076	632,135	△ 276,059	1.88	3.08	△ 43.7
20	繰 越 金 自	780,316	637,460	142,856	4.11	3.11	22.4
21	諸 収 入 自	1,417,302	1,385,131	32,171	7.46	6.75	2.3
22	市 債 依	809,572	803,355	6,217	4.27	3.92	0.8
合 計		18,981,047	20,518,774	△ 1,537,727	100.00	100.00	△ 7.5

区分内 自…自主財源 依…依存財源

一般会計決算（歳入：自主・依存財源図）

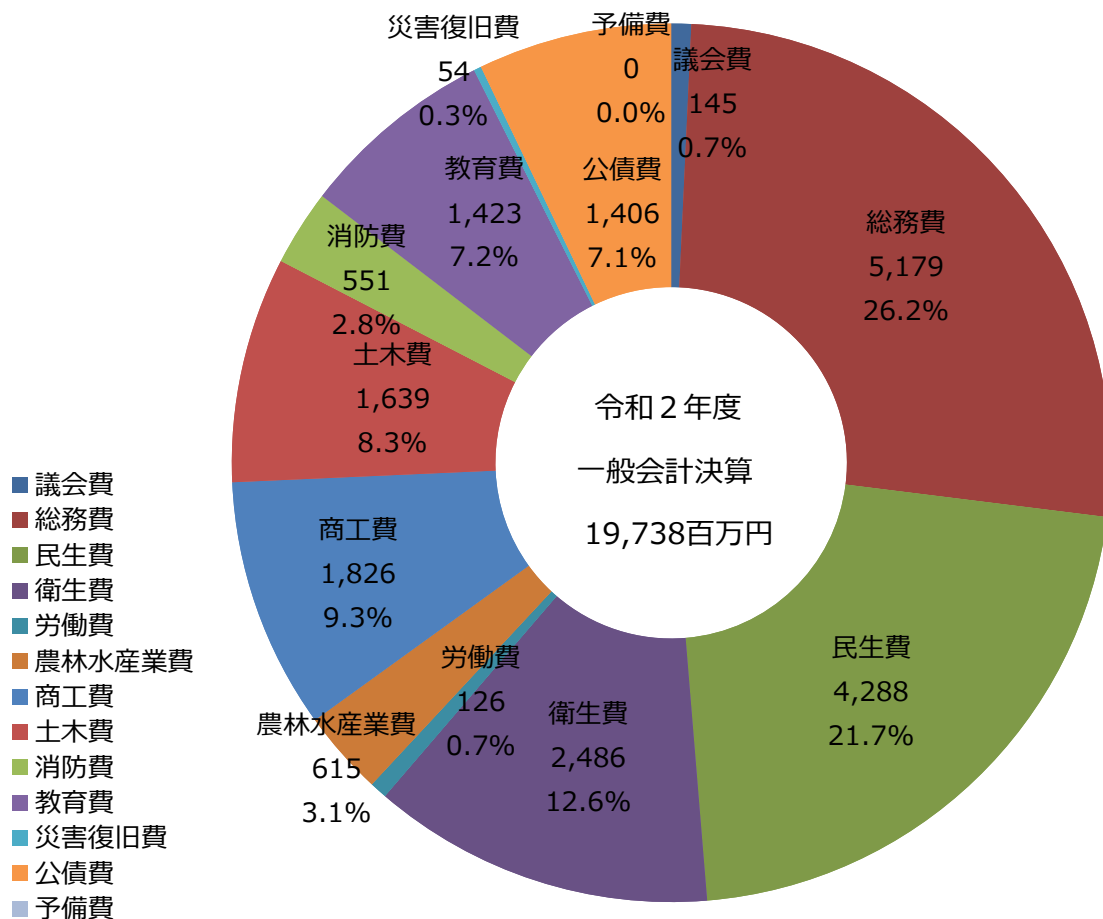
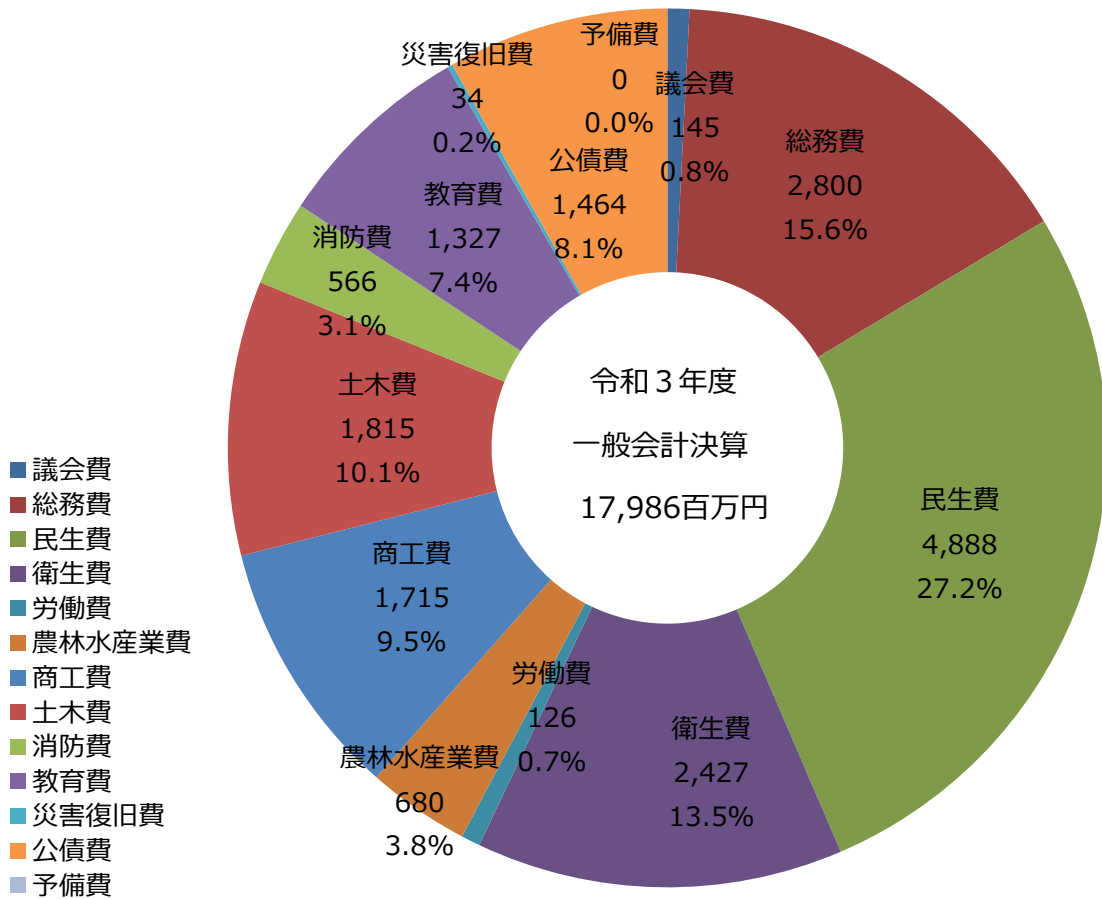


一般会計決算対前年度比較表（目的別歳出）

（単位：千円）

款	区 分	令和3年度 決算額（A）	令和2年度 決算額（B）	比 較 （A）-（B）	（A）の 構成比（%）	（B）の 構成比（%）	対前年度 増減率（%）
1	議 会 費	144,987	145,014	△ 27	0.81	0.74	0.0
2	総 務 費	2,799,629	5,179,017	△ 2,379,388	15.57	26.24	△ 45.9
3	民 生 費	4,887,631	4,287,566	600,065	27.17	21.72	14.0
4	衛 生 費	2,426,974	2,486,228	△ 59,254	13.49	12.60	△ 2.4
5	労 働 費	125,631	126,021	△ 390	0.70	0.64	△ 0.3
6	農 林 水 産 業 費	679,737	614,769	64,968	3.78	3.11	10.6
7	商 工 費	1,715,474	1,826,078	△ 110,604	9.54	9.25	△ 6.1
8	土 木 費	1,815,350	1,639,156	176,194	10.09	8.30	10.7
9	消 防 費	565,754	551,225	14,529	3.14	2.79	2.6
10	教 育 費	1,326,839	1,422,587	△ 95,748	7.38	7.21	△ 6.7
11	災 害 復 旧 費	34,195	54,445	△ 20,250	0.19	0.28	△ 37.2
12	公 債 費	1,463,800	1,406,352	57,448	8.14	7.12	4.1
13	予 備 費	0	0	0	0.00	0.00	-
	合 計	17,986,001	19,738,458	△ 1,752,457	100.00	100.00	△ 8.9

# 一般会計決算（目的別歳出）



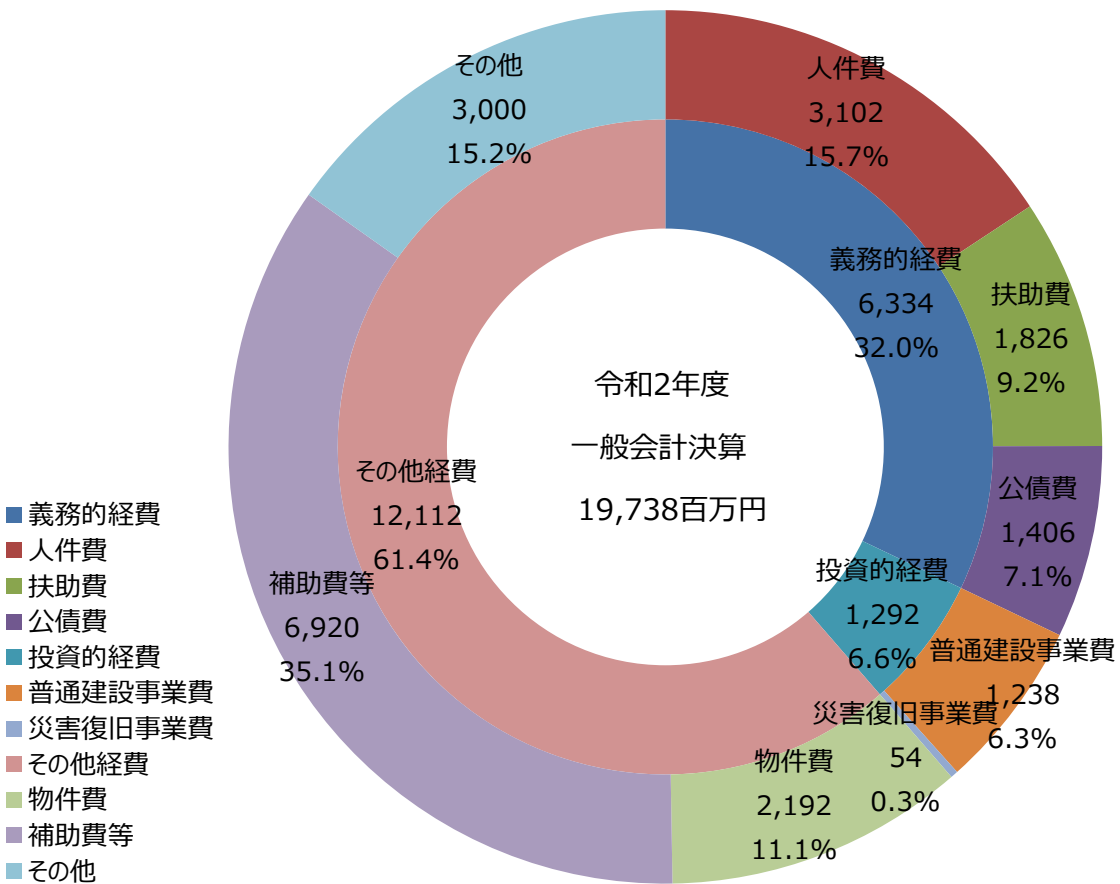
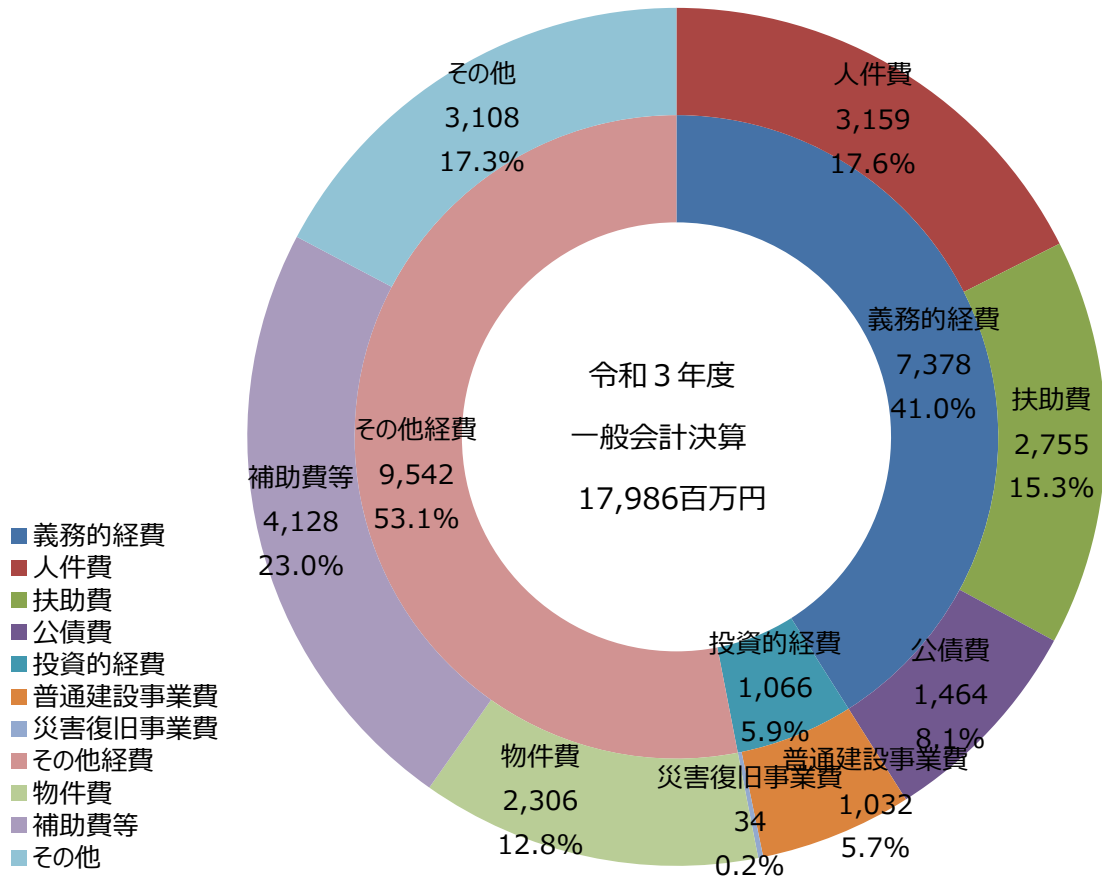
一般会計決算対前年度比較表（性質別歳出）

（単位：千円）

区 分	令和3年度 決算額（A）	令和2年度 決算額（B）	比 較 （A）-（B）	（A）の 構成比（%）	（B）の 構成比（%）	対前年度 増減率（%）
人 件 費 義	3,158,835	3,101,788	57,047	17.56	15.71	1.8
扶 助 費 義	2,754,988	1,826,218	928,770	15.32	9.25	50.9
公 債 費 義	1,463,800	1,406,352	57,448	8.14	7.12	4.1
普 通 建 設 事 業 費 投	1,031,978	1,238,292	△ 206,314	5.74	6.27	△ 16.7
災 害 復 旧 事 業 費 投	34,396	53,991	△ 19,595	0.19	0.28	△ 36.3
物 件 費 他	2,305,621	2,192,112	113,509	12.82	11.11	5.2
補 助 費 等 他	4,127,702	6,919,500	△ 2,791,798	22.95	35.06	△ 40.3
維 持 補 修 費 他	713,906	521,533	192,373	3.97	2.64	36.9
積 立 金 他	330,178	187,986	142,192	1.83	0.95	75.6
投 資 及 び 出 資 金 他	0	0	0	0.00	0.00	-
貸 付 金 他	756,824	995,715	△ 238,891	4.21	5.05	△ 24.0
繰 出 金 他	1,307,773	1,294,971	12,802	7.27	6.56	1.0
予 備 費 他	0	0	0	0.00	0.00	-
合 計	17,986,001	19,738,458	△ 1,752,457	100.00	100.00	△ 8.9

区分内 義…義務的経費 投…投資的経費 他…その他経費

# 一般会計決算（性質別歳出）



## 一般会計決算のうち市税の対前年度比較表

区 分		(単位：千円)			(単位：%)		
		令和3年度 決算額 (A)	令和2年度 決算額 (B)	比 較 (A)-(B)	(A)の 構成比	(B)の 構成比	対前年度 増減率
市民税	個人	1,135,458	1,147,351	△ 11,893	27.6	28.0	△ 1.0
	法人	343,251	284,334	58,917	8.3	6.9	20.7
固定資産税	固定資産税	2,188,405	2,222,785	△ 34,380	53.1	54.3	△ 1.5
	国有資産等所在 市町村交付金	53,210	51,617	1,593	1.3	1.3	3.1
軽自動車税	軽自動車税	108,354	106,525	1,829	2.6	2.6	1.7
	環境性能割	5,951	5,445	506	0.2	0.1	9.3
市たばこ税		171,215	163,021	8,194	4.2	4.0	5.0
入湯税		21,769	19,938	1,831	0.5	0.5	9.2
都市計画税		90,972	92,894	△ 1,922	2.2	2.3	△ 2.1
合 計		4,118,585	4,093,910	24,675	100.0	100.0	0.6

令和3年度特別会計・企業会計決算対前年度比較表

(単位：千円)

会 計 名		令和3年度決算額 (A)	令和2年度決算額 (B)	比 較 (A) - (B)	対前年度増減率 %	
特 別 会 計	国民健康保険	歳入	3,045,915	3,034,681	11,234	0.4
	(事業勘定・八坂直診・美麻直診)	歳出	3,026,760	3,004,682	22,078	0.7
	後期高齢者医療	歳入	395,908	396,808	△ 900	△ 0.2
		歳出	394,812	396,004	△ 1,192	△ 0.3
	公営簡易水道事業	歳入	220,511	196,930	23,581	12.0
		歳出	212,973	185,285	27,688	14.9
企 業 会 計	水道事業 (収益的収支)	歳入	561,072	567,387	△ 6,315	△ 1.1
		歳出	405,565	443,589	△ 38,024	△ 8.6
	" (資本的収支)	歳入	18,194	1,715	16,479	960.9
		歳出	474,098	252,387	221,711	87.8
	温泉引湯事業 (収益的収支)	歳入	67,389	68,578	△ 1,189	△ 1.7
		歳出	55,179	56,447	△ 1,268	△ 2.2
	" (資本的収支)	歳入	0	0	0	
		歳出	14,465	12,551	1,914	15.2
	公共下水道事業 (収益的収支)	歳入	1,186,896	1,404,229	△ 217,333	△ 15.5
		歳出	958,706	1,068,025	△ 109,319	△ 10.2
	" (資本的収支)	歳入	335,076	358,250	△ 23,174	△ 6.5
		歳出	753,323	757,610	△ 4,287	△ 0.6
	農業集落排水事業 (収益的収支)	歳入	116,755	146,880	△ 30,125	△ 20.5
		歳出	84,229	93,578	△ 9,349	△ 10.0
	" (資本的収支)	歳入	11,957	61,938	△ 49,981	△ 80.7
		歳出	70,604	118,599	△ 47,995	△ 40.5
	病院事業 (収益的収支)	歳入	5,246,354	5,208,108	38,246	0.7
		歳出	4,771,823	4,647,908	123,915	2.7
" (資本的収支)	歳入	641,811	826,186	△ 184,375	△ 22.3	
	歳出	805,451	805,014	437	0.1	
合 計	歳入	11,847,838	12,271,690	△ 423,852	△ 3.5	
	歳出	12,027,988	11,841,679	186,309	1.6	

令和4年度一般会計予算執行状況（令和4年9月30日現在）

(単位：千円)

款	科 目	財源	予算現額(A)	収入済額(B)	収入未済額 (A)-(B)	(B)/(A) %
歳 入	1 市 税	自主	4,209,458	2,269,667	1,939,791	53.9
	2 地 方 譲 与 税	依存	212,827	47,278	165,549	22.2
	3 利 子 割 交 付 金	依存	1,500	521	979	34.7
	4 配 当 割 交 付 金	依存	11,000	3,651	7,349	33.2
	5 株 式 等 譲 渡 所 得 割 交 付 金	依存	8,000	0	8,000	0.0
	6 法 人 事 業 税 金	依存	43,000	38,869	4,131	90.4
	7 地 方 消 費 税 交 付 金	依存	690,000	378,437	311,563	54.8
	8 ゴ ル フ 場 利 用 税 交 付 金	依存	1,500	620	880	41.3
	9 環 境 性 能 割 交 付 金	依存	15,000	3,268	11,732	21.8
	10 地 方 特 例 交 付 金	依存	20,200	17,010	3,190	84.2
	11 地 方 交 付 税	依存	5,616,272	3,757,655	1,858,617	66.9
	12 交 通 安 全 対 策 特 別 交 付 金	依存	3,470	1,358	2,112	39.1
	13 分 担 金 及 び 負 担 金	自主	62,631	18,980	43,651	30.3
	14 使 用 料 及 び 手 数 料	自主	268,431	142,932	125,499	53.2
	15 国 庫 支 出 金	依存	( 137,973 ) 2,044,740	( 50,368 ) 392,971	( 87,605 ) 1,651,769	( 36.5 ) 19.2
	16 県 支 出 金	依存	( 159,703 ) 1,220,988	( 0 ) 157,254	( 159,703 ) 1,063,734	( 0.0 ) 12.9
	17 財 産 収 入	自主	16,290	15,007	1,283	92.1
	18 寄 付 金	自主	101,001	28,825	72,176	28.5
	19 繰 入 金	自主	694,844	0	694,844	0.0
	20 繰 越 金	自主	( 140,970 ) 995,046	( 140,970 ) 995,046	( 0 ) 0	( 100.0 ) 100.0
	21 諸 収 入	自主	( 0 ) 1,371,804	219,356	1,152,448	16.0
	22 市 債	依存	( 38,400 ) 745,243	( 12,000 ) 12,000	( 26,400 ) 733,243	( 31.3 ) 1.6
計			( 477,046 ) 18,353,245	( 203,338 ) 8,500,705	( 273,708 ) 9,852,540	( 42.6 ) 46.3

款	科 目	予算現額 (A)	支出済額 (B)	予算残額 (A)-(B)	(B)/(A) %
歳 出	1 議 会 費	148,412	76,891	71,521	51.8
	2 総 務 費	( 7,759 ) 2,993,262	( 2,540 ) 1,103,076	( 5,219 ) 1,890,186	( 32.7 ) 36.9
	3 民 生 費	( 92,391 ) 4,661,536	( 40,235 ) 1,953,143	( 52,156 ) 2,708,393	( 43.5 ) 41.9
	4 衛 生 費	( 7,324 ) 2,366,207	( 0 ) 1,180,435	( 7,324 ) 1,185,772	( 0.0 ) 49.9
	5 労 働 費	134,733	114,707	20,026	85.1
	6 農 林 水 産 業 費	( 96,671 ) 823,722	( 4,634 ) 196,099	( 92,037 ) 627,623	( 4.8 ) 23.8
	7 商 工 費	( 118,121 ) 1,904,639	( 74,347 ) 1,174,157	( 43,774 ) 730,482	( 62.9 ) 61.6
	8 土 木 費	( 107,800 ) 1,615,223	( 79,827 ) 572,907	( 27,973 ) 1,042,316	( 74.1 ) 35.5
	9 消 防 費	529,665	266,775	262,890	50.4
	10 教 育 費	( 46,980 ) 1,566,415	( 38,484 ) 646,988	( 8,496 ) 919,427	( 81.9 ) 41.3
	11 災 害 復 旧 費	13,820	3,073	10,747	22.2
	12 公 債 費	1,580,624	787,617	793,007	49.8
	13 予 備 費	14,987	0	14,987	0.0
計		( 477,046 ) 18,353,245	( 240,067 ) 8,075,868	( 236,979 ) 10,277,377	( 50.3 ) 44.0

( )内の数値は繰越明許費繰越額

## 令和4年度 特別会計・企業会計 予算執行状況

(令和4年9月30日現在)

(単位：千円)

会 計 名		歳入歳出 予算現額 (A)	収入済額又は 支出済額 (B)	予 算 残 額 (A) - (B)	(B) / (A) %	
特 別 会 計	国民健康保険 <small>(事業勘定・八坂直診・美麻直診)</small>	歳入	3,051,964	1,215,810	1,836,154	39.8
		歳出	3,051,964	1,253,147	1,798,817	41.1
	後期高齢者医療	歳入	405,290	133,340	271,950	32.9
		歳出	405,290	181,974	223,316	44.9
	公営簡易水道事業	歳入	243,512	22,038	221,474	9.1
		歳出	243,512	55,132	188,380	22.6
企 業 会 計	水道事業	歳入	555,191	244,124	311,067	44.0
		歳出	483,660	60,636	423,024	12.5
	温泉引湯事業	歳入	67,303	32,495	34,808	48.3
		歳出	64,070	8,174	55,896	12.8
	公共下水道事業	歳入	1,058,351	498,546	559,805	47.1
		歳出	983,550	92,883	890,667	9.4
	農業集落排水事業	歳入	119,719	53,808	65,911	44.9
		歳出	94,344	6,212	88,132	6.6
	病院事業	歳入	4,971,574	2,533,534	2,438,040	51.0
		歳出	4,928,545	2,138,884	2,789,661	43.4
	合 計	歳入	10,472,904	4,733,695	5,739,209	45.2
		歳出	10,254,935	3,797,042	6,457,893	37.0

(注) 企業会計については収益的収支の額となっています。

## 財政規模の推移

歳入

(単位：千円、%)

	平成30年度		令和元年度		令和2年度		令和3年度	
	歳入額	前年比	歳入額	前年比	歳入額	前年比	歳入額	前年比
市 税	4,269,694	99.7	4,295,610	100.6	4,093,910	95.3	4,118,584	100.6
地方譲与税	183,597	100.9	193,708	105.5	204,772	105.7	207,717	101.4
利子割交付金	5,832	115.3	2,697	46.2	2,562	95.0	2,056	80.2
配当割交付金	9,915	82.2	11,881	119.8	11,288	95.0	15,893	140.8
株式等譲渡所得割交付金	8,323	63.8	6,838	82.2	13,010	190.3	17,041	131.0
法人事業税交付金	-	-	-	-	31,093	皆増	63,231	203.4
地方消費税交付金	572,259	104.3	542,071	94.7	657,676	121.3	707,408	107.6
ゴルフ場利用税交付金	1,565	90.2	1,495	95.5	1,432	95.8	1,710	119.4
環境性能割交付金(新設)	-	-	-	-	12,474	皆増	13,466	108.0
自動車取得税交付金(廃止)	43,604	93.3	31,962	73.3	-	皆減	-	
地方特例交付金	11,473	128.1	71,646	624.5	23,222	32.4	113,200	487.5
地方交付税	5,751,605	97.5	5,758,150	100.1	5,981,632	103.9	6,492,235	108.5
交通安全対策特別交付金	3,664	92.6	3,345	91.3	3,415	102.1	3,178	93.1
分担金及び負担金	58,790	92.6	61,008	103.8	55,010	90.2	58,013	105.5
使用料及び手数料	361,118	92.0	310,372	85.9	271,139	87.4	264,886	97.7
国庫支出金	1,202,469	94.6	1,568,465	130.4	4,602,366	293.4	2,348,884	51.0
県支出金	849,646	100.8	887,357	104.4	937,626	105.7	1,029,766	109.8
財産収入	22,881	97.3	40,686	177.8	29,261	71.9	29,722	101.6
寄付金	32,444	4.3	38,796	119.6	128,805	332.0	130,791	101.5
繰入金	1,026,195	224.6	491,140	47.9	632,135	128.7	356,076	56.3
繰越金	520,130	69.0	800,051	153.8	637,460	79.7	780,316	122.4
諸収入	1,078,100	93.3	1,259,272	116.8	1,385,131	110.0	1,417,302	102.3
市 債	1,228,248	44.6	1,295,517	105.5	803,355	62.0	809,572	100.8
歳入合計	17,241,552	88.5	17,672,067	102.5	20,518,774	116.1	18,981,047	92.5

## 財政規模の推移

歳 出

(単位：千円、%)

	平成30年度		令和元年度		令和2年度		令和3年度	
	歳出額	前年比	歳出額	前年比	歳出額	前年比	歳出額	前年比
人件費	2,983,989	105.9	2,797,541	93.8	3,101,788	110.9	3,158,835	101.8
扶助費	1,829,044	104.8	1,907,200	104.3	1,826,218	95.8	2,754,988	150.9
公債費	1,339,607	93.6	1,350,689	100.8	1,406,352	104.1	1,463,800	104.1
普通建設事業費	1,235,315	73.9	2,325,766	188.3	1,238,292	53.2	1,031,978	83.3
災害復旧事業費	91,923	229.9	48,709	53.0	53,991	110.8	34,396	63.7
物件費	2,305,084	92.6	2,498,744	108.4	2,192,112	87.7	2,305,621	105.2
補助費等	3,846,113	68.8	3,516,689	91.4	6,919,500	196.8	4,127,702	59.7
維持補修費	471,490	84.6	383,675	81.4	521,533	135.9	713,906	136.9
積立金	557,719	69.0	258,865	46.4	187,986	72.6	330,178	175.6
投資及び出資金	0	-	0	-	0	-	0	-
貸付金	505,910	99.9	666,485	131.7	995,715	149.4	756,824	76.0
繰出金	1,275,307	98.1	1,280,244	100.4	1,294,971	101.2	1,307,773	101.0
歳出合計	16,441,501	86.7	17,034,607	103.6	19,738,458	115.9	17,986,001	91.1

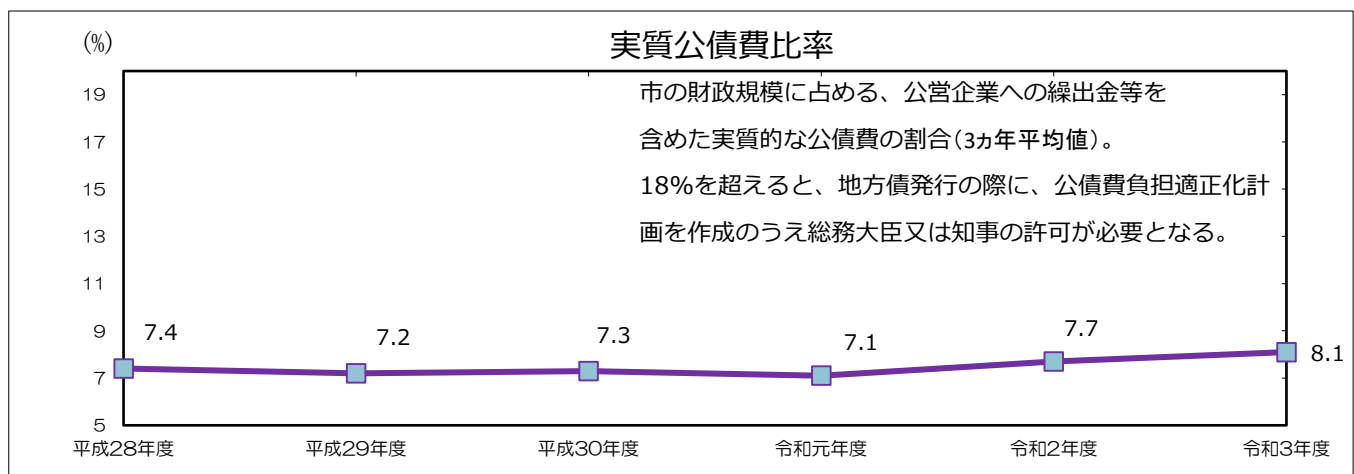
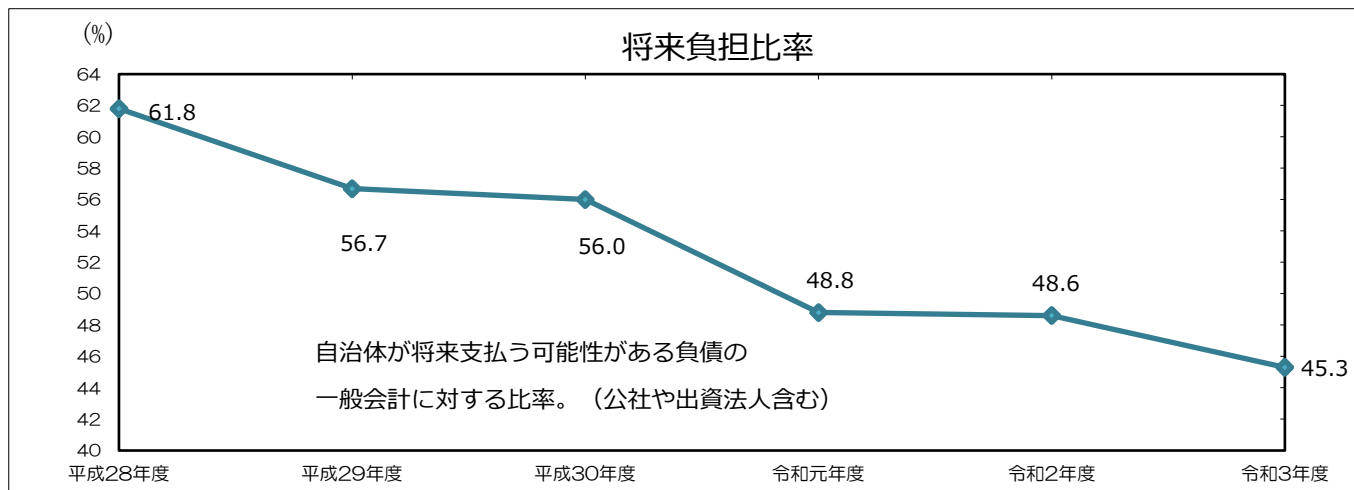
歳入合計	17,241,552	88.5	17,672,067	102.5	20,518,774	116.1	18,981,047	92.5
歳出合計	16,441,501	86.7	17,034,607	103.6	19,738,458	115.9	17,986,001	91.1
歳入歳出差引額	800,051	153.8	637,460	79.7	780,316	122.4	995,046	127.5

## 地方交付税に関する状況及び財政指標の推移（普通会計）

(単位：千円)

	令和元年度	令和2年度	令和3年度	令和4年度
基準財政需要額 (A)	8,672,017	8,925,775	9,185,767	9,054,799
基準財政収入額 (B)	3,835,856	3,975,771	3,812,659	4,031,038
交付基準額 (A)-(B)	4,836,161	4,950,004	5,373,108	5,023,761
普通交付税額	4,828,524	4,945,444	5,373,108	5,016,272
特別交付税額	929,626	1,036,188	1,119,127	0
地方交付税額計	5,758,150	5,981,632	6,492,235	5,016,272
財政力指数（単年度）	0.44	0.45	0.42	0.45
財政力指数（3カ年平均）	0.44	0.45	0.44	0.44
経常収支比率	91.2	94.1	89.1	未定

- 普通交付税額は令和2年度までは合併算定替（合併した3市村が存続していると仮定し、それぞれに需要額を計算した額の合算）によるものです。令和3年度からは合併算定替が終了し、一本算定による数値です。（令和3年度数値については、国の財政措置に伴う再算定により需要額に変更がありました。）
- 基準財政収入額及び基準財政需要額には、錯誤措置額（交付税の検査等により数値に変更があり、加算又は減算した額）を含みますが、財政力指数（算式(B)/(A)）の算出にあたっては、錯誤措置額は含まず、一本算定（新市での需要額及び収入額）数値により算出した数値を用いています。
- 経常収支比率とは、自由に使えるお金のうち、人件費や生活保護費、借金返済等の避けられない支出にどれだけ充てているかを示しています。値が低ければ懐に余裕があり、独自の政策のために使うことができます。



## 長 期 借 入 金

※印は、全額交付税措置のある起債です。

(単位：千円)

会 計	区 分	令和2年度末 現在高 (A)	令和3年度中 借入額 (B)	令和3年度 元金償還額 (C)	令和3年度末現在高 (A) + (B) - (C)
一 般 会 計	1 普通債	2,384,003	285,400	229,980	2,439,423
	(1) 総 務 債	121,433	0	23,431	98,002
	(2) 民 生 債	4,938	0	1,620	3,318
	(3) 衛 生 債	29,311	0	3,523	25,788
	(4) 農 林 債	24,790	0	13,741	11,049
	(5) 商 工 債	0	0	0	0
	(6) 土 木 債	335,615	42,800	28,212	350,203
	(7) 消 防 債	7,448	0	3,724	3,724
	(8) 教 育 債	1,222,709	18,600	65,016	1,176,293
	(9) 過疎対策事業債	504,547	180,600	57,682	627,465
	(10) 緊急防災・減災事業債	64,630	43,400	25,482	82,548
	(11) 全国防災事業債	68,582	0	7,549	61,033
	2 災害復旧債	51,673	3,300	12,915	42,058
	3 その他	12,283,311	520,872	1,171,176	11,633,007
	※ (1) 減 税 補 て ん 債	51,231	0	15,743	35,488
※ (2) 臨時財政対策債	7,094,608	379,872	604,682	6,869,798	
(3) 減 収 補 て ん 債	54,846	0	0	54,846	
(4) 合 併 特 例 債	5,082,626	141,000	550,751	4,672,875	
	小 計	14,718,987	809,572	1,414,071	14,114,488
特 別 ・ 企 業 会 計	国 民 健 康 保 険	0	0	0	0
	後 期 高 齢 者 医 療	0	0	0	0
	公 営 簡 易 水 道 事 業	483,139	42,600	54,729	471,010
	水 道 事 業	1,075,253	0	151,514	923,739
	温 泉 引 湯 事 業	0	0	0	0
	公 共 下 水 道 事 業	7,932,756	207,400	681,319	7,458,837
	農 業 集 落 排 水 事 業	401,004	0	68,826	332,178
	病 院 事 業	2,476,456	60,200	547,087	1,989,569
	小 計	12,368,608	310,200	1,503,475	11,175,333
	合 計	27,087,595	1,119,772	2,917,546	25,289,821

## 一 時 借 入 金

( 期間 : 令和4年4月1日~令和4年9月30日 )

(単位：千円)

会 計 名	前期末現在高	借 入 額	償 還 額	今期末現在高
一 般 会 計	0	0	0	0
国 民 健 康 保 険	0	0	0	0
後 期 高 齢 者 医 療	0	0	0	0
公 営 簡 易 水 道 事 業	0	0	0	0
水 道 事 業	0	0	0	0
温 泉 引 湯 事 業	0	0	0	0
公 共 下 水 道 事 業	0	0	0	0
農 業 集 落 排 水 事 業	0	0	0	0
病 院 事 業	0	0	0	0
合 計	0	0	0	0

# 市の財産

(令和4年9月30日現在)

## (1) 土地

名称		面積 (㎡)
行政財産	本庁舎	24,156.58
	消防	2,921.32
	その他の行政機関	8,644.85
	学校	297,776.26
	公営住宅	122,542.81
	公園	363,699.01
	その他	4,905,223.30
小計		5,724,964.13
普通財産	宅地	104,413.57
	墓地	45,765.00
	山林	7,360,000.00
	その他	1,081,514.76
	小計	8,591,693.33
合計		14,316,657.46

## (2) 建物

名称		面積 (㎡)
行政財産	本庁舎	10,759.22
	消防	1,314.83
	その他の行政機関	2,989.00
	学校	67,067.01
	公営住宅	30,832.25
	公園	616.39
	その他	119,601.31
小計		233,180.01
普通財産	貸家	2,397.56
	倉庫等	1,582.62
	上記以外その他	1,642.53
	小計	5,622.71
合計		238,802.72

## (3) 有価証券等

名称	形式	口数等	金額 (円)
立山黒部貫光(株)	株券	14,500口	7,250,000
(株)鳥羽洋行	株券	20,000株	19,620,000
土地開発公社	出資証券	1口	5,000,000
農業近代化資金(債務保証)	出資証券	107口	1,070,000
農業一般資金(債務保証)	出資証券	462口	4,620,000
森林組合	出資証券	10,392口	10,392,000
(株)松本山雅	出資証券	100口	5,000,000
高瀬広域水道企業団	出資金		17,500,000
地方公共団体金融機構	出資金		3,900,000
大北地域ふるさと市町村圏基金	出資金		223,053,000
長野県信用保証協会	出捐金		8,579,800
長野県緑の基金	出捐金		2,960,000
公益財団法人長野県テクノ財団	出捐金		13,940,000
公益財団法人長野県消防協会	出捐金		185,800
公益財団法人長野県アイバンク・臓器移植推進協会	出捐金		15,290
合計			323,085,890

## (4) 債権

名称	金額 (円)
大町市病院事業会計貸付金	717,000,000
住宅新築資金等貸付金	2,791,229
奨学金貸付金	6,545,000
合計	726,336,229

## (5) 基金

名称	金額 (円)
財政調整基金	1,747,027,636
公共施設等整備基金	363,549,629
土地開発基金	45,986,854
退職手当基金	297,069,323
北アルプス山麓仁科の里整備基金	361,883,199
地域振興基金	1,269,869,654
ふるさと応援基金	126,974,158
芸術文化振興基金	2,215,097
森林環境譲与税基金	50,360,746
中小企業振興基金	35,021,854
地球温暖化防止対策基金	7,462,000
国保特別会計財政調整基金	349,830,730
合計	4,657,250,880