

# 財政事情公表

令和 4 年 6 月



## 大町市告示第95号

大町市財政事情の作成及び公表に関する条例第2条の規定により、大町市の財政状況を次のとおり公表します。

令和4年6月1日

大町市長 牛越 徹

### も く じ

1	ま え が き	.....	1
2	令和3年度予算執行状況	.....	3
3	令和4年度当初予算	.....	5
4	地方交付税に関する状況及び 財政指標の推移（普通会計）	.....	13
5	長期借入金	.....	14
6	市の財産	.....	15

## ま え が き

令和4年度の予算は、後期5ヵ年計画初年度を迎えた「大町市第5次総合計画」に掲げた施策の着実な推進及び成果に結び付けるため、基本構想の中で定めた5つの「めざすまちのテーマ」に沿って、予算の配分を行いました。

我が国の経済は、内閣府が直近に発表した月例経済報告によると、「景気は、持ち直しの動きがみられる。」としています。さらに「先行きについては、感染対策に万全を期し、経済社会活動の正常化が進む中で、各種政策の効果もあって、景気が持ち直していくことが期待される。」としています。しかし「中国における感染再拡大の影響やウクライナ情勢の長期化などが懸念される中で、供給面での制約や原材料価格の上昇、金融資本市場の変動等による下振れリスクに十分注意する必要がある。また、感染症による影響を注視する必要がある。」とし、当地域においても、諸々の世界情勢の影響により先行きが不透明な状況が続いています。

こうした状況を踏まえ、限られた予算が最大限かつ効率的に効果を発揮するよう、予算執行に努めてまいります。

### 【一般会計】

予算規模は、173億2,000万円で令和3年度当初予算に対して、2億8,700万円、1.7%の増となっています。

### （歳入）

1. 歳入全体の4分の1近くを占める市税は、前年よりも増額を見込むものの、コロナ禍による景気後退から回復しておらず、個人・法人市民税ともに依然厳しい状況にあるほか、固定資産税は特例軽減措置が終了となるため、増収を見込んでいますが、収納率への影響が懸念されるなどで、市税の総額は40億7,561万円で前年度比1億1,325万円、2.9%の増となっています。
  - ・個人市民税は、新型コロナウイルスの影響による所得額の減少が見込まれますが、前年度当初予算より増額を見込み、前年度比6.9%の増です。
  - ・法人市民税は、新型コロナウイルスの影響による業績悪化、収益減少が見込まれますが、前年度当初予算より増額を見込み、前年度比0.1%の増です。
2. 地方交付税は、令和3年度普通交付税の交付実績を基礎として、4年度の国の地方財政計画により算出し、国税の増収見込みに合わせ、臨時財政対策債の減少を加味しています。総額では58億2,500万円、前年度比5.5%の増を計上しています。

3. 国庫支出金は、13億9,504万円で前年度比11.5%の増、県支出金は、11億5,134万円で前年度比4.4%の増となっています。
4. 繰入金は、10億8,300万円で前年度比7.2%の減です。このうち、財政調整基金繰入金は、8億1,000万円です。

#### (歳出)

1. 性質別歳出で比較すると、人件費は34億5,562万円で、前年度比1億278万円、3.1%の増となっています。
2. 扶助費は、19億3,605万円で、前年度比1億302万円、5.6%の増となっています。
3. 公債費は、15億8,062万円で、前年度比1億649万円、7.2%の増となっています。
4. 普通建設事業費は、13億2,144万円で、前年度比5,966万円、4.3%の減となっています。  
主な事業は、中学校再編環境整備事業、道路改良事業、市営住宅改修工事等です。
5. ソフト事業で主なものは、子育て支援事業、中小企業支援事業、工場等誘致振興助成事業、定住促進事業、広域連携事業等です。

#### 【特別会計・企業会計】

8会計の総額で120億6,300万円、前年度比0.3%の減です。

各特別会計・企業会計における主な事業は、次のとおりです。

- ・公営簡易水道会計は、浄水装置設置工事等です。
- ・水道事業会計は、送配水管布設替工事等です。
- ・温泉引湯事業会計は、未供用管接続工事ほか建設改良費です。
- ・公共下水道事業会計は、管路新設工事、浄水センター機械設備等更新事業の実施設計業務委託等です。
- ・病院事業会計は信州大学医師派遣委託、医療機器購入等です。

以上が主な内容です。依然として厳しい財政状況にありますが、限られた財源の効果的・重点的な配分により、多様化・複雑化していく行財政需要に対し柔軟に対応するとともに、大町市第5次総合計画基本構想に掲げる「未来を育む ひとが輝く 信濃おおまち」の実現に向け、市民の参加と協働のまちづくりに邁進してまいります。

詳細につきましては、次頁以降に掲載しております。ご覧いただき、ご理解とご協力をお願い申し上げます。

※文中及び表、グラフの数値は端数処理をしています。

令和3年度一般会計予算執行状況（令和4年3月31日現在）

（単位：千円）

款	科 目	財源	予算現額(A)	収入済額(B)	収入未済額 (A)-(B)	(B)/(A) %
歳 入	1 市 税	自主	3,995,473	4,026,467	△ 30,994	100.8
	2 地 方 譲 与 税	依存	207,717	207,717	0	100.0
	3 利 子 割 交 付 金	依存	2,056	2,056	0	100.0
	4 配 当 割 交 付 金	依存	15,893	15,893	0	100.0
	5 株 式 等 譲 渡 所 得 割 交 付 金	依存	17,041	17,041	0	100.0
	6 法 人 事 業 税 金	依存	63,231	63,231	0	100.0
	7 地 方 消 費 税 交 付 金	依存	620,000	707,408	△ 87,408	114.1
	8 丁 工 場 利 用 税 金	依存	900	1,711	△ 811	190.1
	9 環 境 性 能 割 金	依存	13,466	13,466	0	100.0
	10 地 方 特 例 交 付 金	依存	113,200	113,200	0	100.0
	11 地 方 交 付 税	依存	6,492,235	6,492,235	0	100.0
	12 交 通 安 全 対 策 特 別 交 付 金	依存	2,765	3,178	△ 413	114.9
	13 分 担 金 及 び 負 担 金	自主	56,420	51,914	4,506	92.0
	14 使 用 料 及 び 手 数 料	自主	261,155	246,369	14,786	94.3
	15 国 庫 支 出 金	依存	( 146,294 ) 2,301,557	( 16,392 ) 2,123,763	( 129,902 ) 177,794	( 11.2 ) 92.3
	16 県 支 出 金	依存	( 31,930 ) 1,149,598	( 10,730 ) 614,143	( 21,200 ) 535,455	( 33.6 ) 53.4
	17 財 産 収 入	自主	22,220	25,352	△ 3,132	114.1
	18 寄 附 金	自主	128,262	130,791	△ 2,529	102.0
	19 繰 入 金	自主	356,183	945,183	△ 589,000	265.4
	20 繰 越 金	自主	( 108,553 ) 671,763	( 108,553 ) 671,763	( 0 ) 0	( 100.0 ) 100.0
	21 諸 収 入	自主	( 17,000 ) 1,338,259	( 13,827 ) 1,225,214	( 3,173 ) 113,045	( 81.3 ) 91.6
	22 市 債	依存	( 34,000 ) 818,272	( 29,700 ) 392,972	( 4,300 ) 425,300	( 87.4 ) 48.0
計			( 337,777 ) 18,647,666	( 179,202 ) 18,091,067	( 158,575 ) 556,599	( 53.1 ) 97.0

款	科 目	予算現額 (A)	支出済額 (B)	予算残額 (A)-(B)	(B)/(A) %
歳 出	1 議 会 費	146,712	144,770	1,942	98.7
	2 総 務 費	2,883,366	2,344,360	539,006	81.3
	3 民 生 費	( 9,300 ) 5,095,215	( 9,255 ) 4,673,383	( 45 ) 421,832	( 99.5 ) 91.7
	4 衛 生 費	( 32,520 ) 2,463,178	( 20,583 ) 2,150,128	( 11,937 ) 313,050	( 63.3 ) 87.3
	5 労 働 費	128,720	123,964	4,756	96.3
	6 農 林 水 産 業 費	( 36,700 ) 778,639	( 36,700 ) 592,801	( 0 ) 185,838	( 100.0 ) 76.1
	7 商 工 費	( 92,615 ) 1,783,016	( 85,008 ) 1,274,371	( 7,607 ) 508,645	( 91.8 ) 71.5
	8 土 木 費	( 107,900 ) 1,901,726	( 69,123 ) 1,408,461	( 38,777 ) 493,265	( 64.1 ) 74.1
	9 消 防 費	575,910	532,459	43,451	92.5
	10 教 育 費	( 42,642 ) 1,391,262	( 36,583 ) 1,148,104	( 6,059 ) 243,158	( 85.8 ) 82.5
	11 災 害 復 旧 費	( 16,100 ) 25,761	( 12,908 ) 19,949	( 3,192 ) 5,812	( 80.2 ) 77.4
	12 公 債 費	1,474,137	1,463,800	10,337	99.3
	13 予 備 費	24	0	24	0.0
計		( 337,777 ) 18,647,666	( 270,160 ) 15,876,550	( 67,617 ) 2,771,116	( 80.0 ) 85.1

( )内の数値は繰越明許費繰越額 ※出納整理期間中は除く

令和3年度 特別会計・企業会計 予算執行状況  
(令和4年3月31日現在)

(単位：千円)

会 計 名		歳入歳出 予算現額 (A)	収入済額又は 支出済額 (B)	予 算 残 額 (A) - (B)	(B) / (A) %		
特 別 会 計	国民健康保険 (事業勘定・八坂直診・美麻直診)	歳入	3,027,582	2,729,127	298,455	90.1	
		歳出	3,027,582	2,804,474	223,108	92.6	
	後期高齢者医療	歳入	394,856	385,509	9,347	97.6	
		歳出	394,856	385,498	9,358	97.6	
	公営簡易水道事業	歳入	223,701	45,894	177,807	20.5	
		歳出	223,701	150,440	73,261	67.3	
	企 業 会 計	水道事業	歳入	552,798	561,072	△ 8,274	101.5
			歳出	460,791	405,565	55,226	88.0
温泉引湯事業		歳入	68,061	67,389	672	99.0	
		歳出	62,379	55,179	7,200	88.5	
公共下水道事業		歳入	1,151,360	1,186,896	△ 35,536	103.1	
		歳出	1,025,713	958,706	67,007	93.5	
農業集落排水事業		歳入	118,366	116,755	1,611	98.6	
		歳出	94,622	84,229	10,393	89.0	
病院事業		歳入	5,234,999	5,246,354	△ 11,355	100.2	
		歳出	4,823,496	4,771,823	51,673	98.9	
合 計		歳入	10,771,723	10,338,996	432,727	96.0	
		歳出	10,113,140	9,615,914	497,226	95.1	

(注) 企業会計については収益的収支の額となっています。

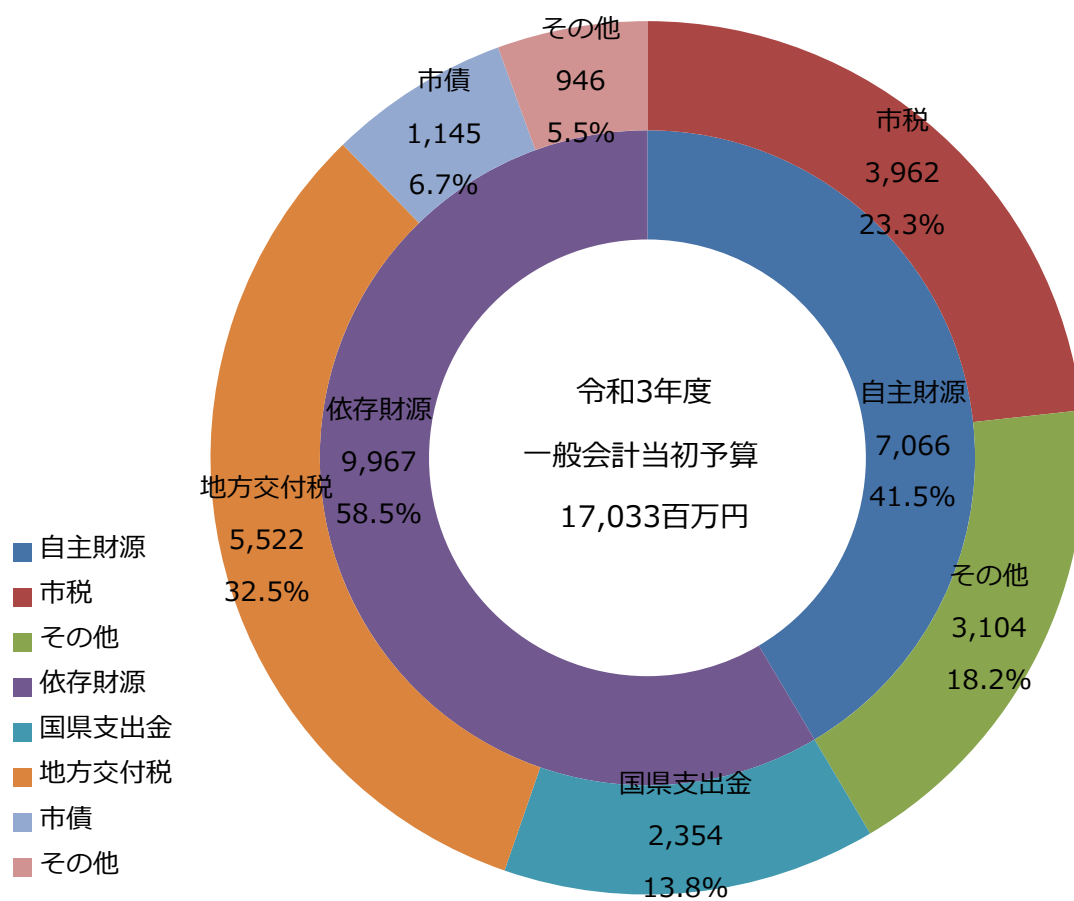
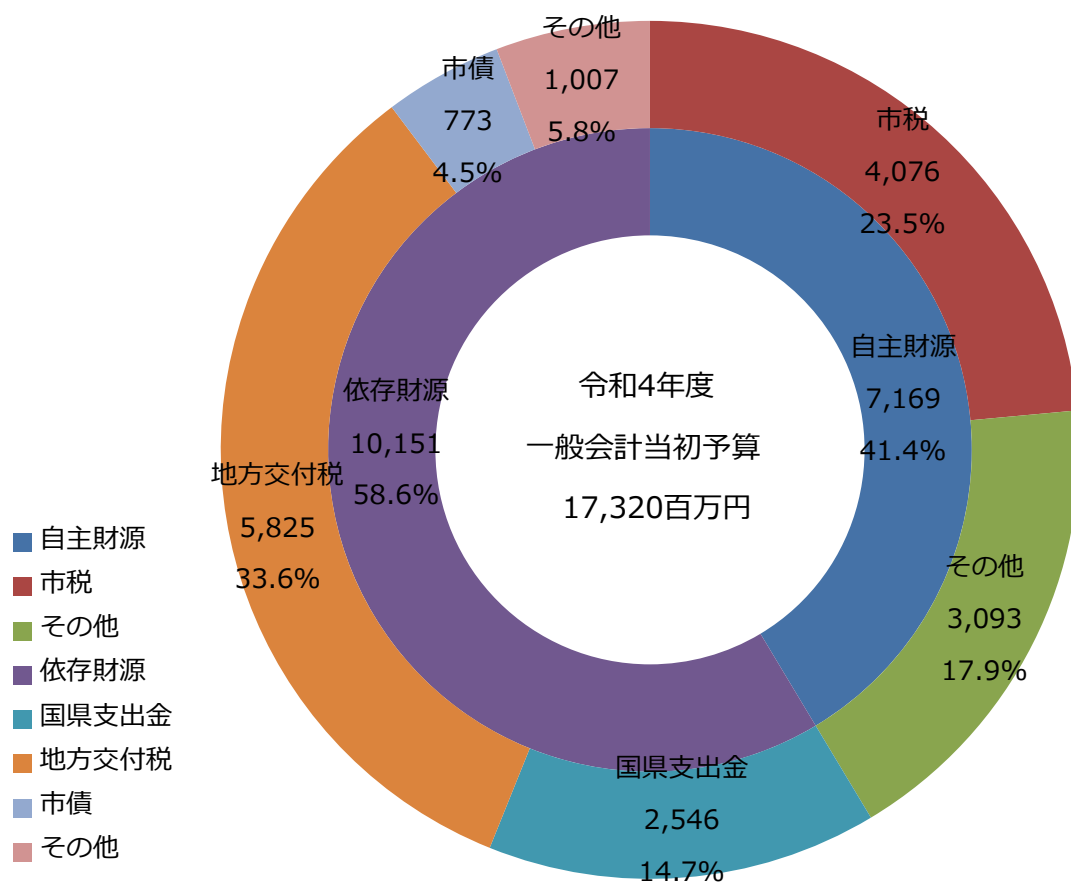
## 一般会計当初予算対前年度比較表（歳入）

（単位：千円）

款	区 分	令和4年度 予算額(A)	令和3年度 予算額(B)	比 較 (A)-(B)	(A)の 構成比(%)	(B)の 構成比(%)	対前年度 増減率(%)
1	市 税 自	4,075,614	3,962,359	113,255	23.5	23.3	2.9
2	地 方 譲 与 税 依	212,827	197,894	14,933	1.2	1.2	7.5
3	利 子 割 交 付 金 依	1,500	3,500	△ 2,000	0.0	0.0	△ 57.1
4	配 当 割 交 付 金 依	11,000	9,400	1,600	0.1	0.1	17.0
5	株 式 等 譲 渡 所 得 割 交 付 金 依	8,000	6,000	2,000	0.0	0.0	33.3
6	法 人 事 業 税 交 付 金 依	43,000	23,800	19,200	0.2	0.1	80.7
7	地 方 消 費 税 交 付 金 依	690,000	620,000	70,000	4.0	3.6	11.3
8	ゴ ル フ 場 利 用 税 交 付 金 依	1,500	900	600	0.0	0.0	66.7
9	環 境 性 能 割 交 付 金 依	15,000	15,000	0	0.1	0.1	0.0
10	地 方 特 例 交 付 金 依	20,200	65,500	△ 45,300	0.1	0.4	△ 69.2
11	地 方 交 付 税 依	5,825,000	5,522,474	302,526	33.6	32.5	5.5
12	交 通 安 全 対 策 特 別 交 付 金 依	3,470	2,765	705	0.0	0.0	25.5
13	分 担 金 及 び 負 担 金 自	62,631	55,537	7,094	0.4	0.3	12.8
14	使 用 料 及 び 手 数 料 自	268,431	275,554	△ 7,123	1.5	1.6	△ 2.6
15	国 庫 支 出 金 依	1,395,049	1,251,442	143,607	8.1	7.3	11.5
16	県 支 出 金 依	1,151,346	1,102,853	48,493	6.6	6.5	4.4
17	財 産 収 入 自	13,890	17,497	△ 3,607	0.1	0.1	△ 20.6
18	寄 附 金 自	100,001	35,001	65,000	0.6	0.2	185.7
19	繰 入 金 自	1,083,000	1,166,858	△ 83,858	6.3	6.9	△ 7.2
20	繰 越 金 自	200,000	200,000	0	1.2	1.2	0.0
21	諸 収 入 自	1,365,126	1,353,445	11,681	7.9	7.9	0.9
22	市 債 依	773,415	1,145,221	△ 371,806	4.5	6.7	△ 32.5
合 計		17,320,000	17,033,000	287,000	100.0	100.0	1.7

区分内 自…自主財源 依…依存財源

一般会計当初予算（歳入：自主・依存財源図）

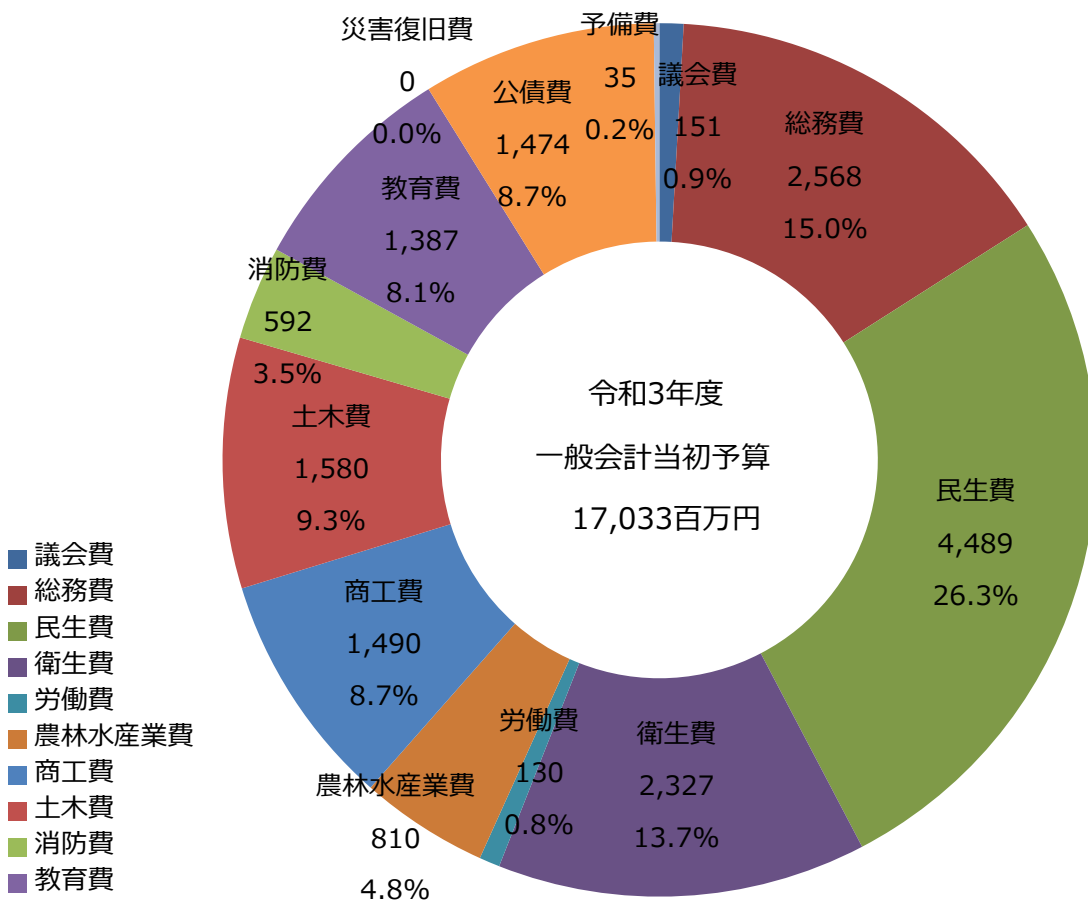
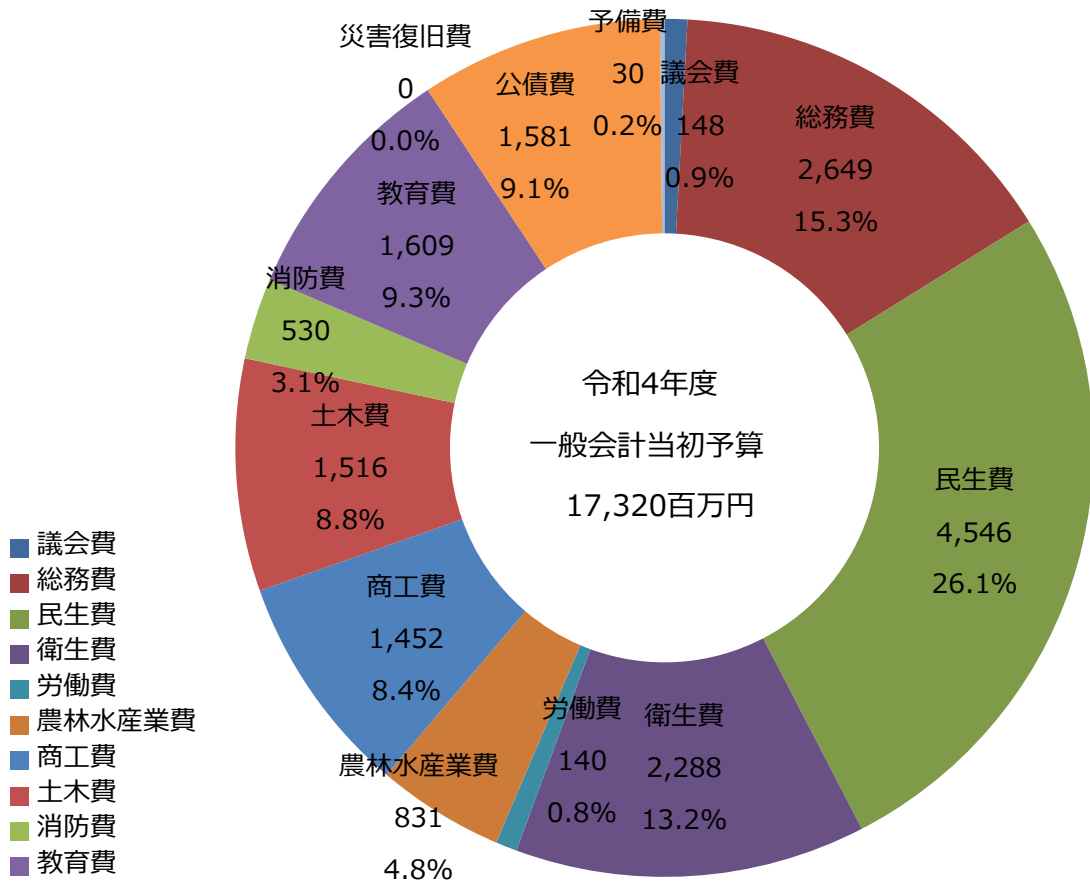


一般会計当初予算対前年度比較表（目的別歳出）

（単位：千円）

款	区 分	令和4年度 予算額（A）	令和3年度 予算額（B）	比 較 （A）-（B）	（A）の 構成比（%）	（B）の 構成比（%）	対前年度 増減率（%）
1	議 会 費	148,412	151,427	△ 3,015	0.9	0.9	△ 2.0
2	総 務 費	2,648,654	2,568,325	80,329	15.3	15.0	3.1
3	民 生 費	4,545,527	4,488,831	56,696	26.1	26.3	1.3
4	衛 生 費	2,288,397	2,326,604	△ 38,207	13.2	13.7	△ 1.6
5	労 働 費	139,820	129,912	9,908	0.8	0.8	7.6
6	農 林 水 産 業 費	831,192	810,139	21,053	4.8	4.8	2.6
7	商 工 費	1,452,496	1,489,490	△ 36,994	8.4	8.7	△ 2.5
8	土 木 費	1,515,834	1,580,312	△ 64,478	8.8	9.3	△ 4.1
9	消 防 費	529,665	591,845	△ 62,180	3.1	3.5	△ 10.5
10	教 育 費	1,609,378	1,386,977	222,401	9.3	8.1	16.0
11	災 害 復 旧 費	1	1	0	0.0	0.0	0.0
12	公 債 費	1,580,624	1,474,137	106,487	9.1	8.7	7.2
13	予 備 費	30,000	35,000	△ 5,000	0.2	0.2	△ 14.3
合 計		17,320,000	17,033,000	287,000	100.0	100.0	1.7

# 一般会計当初予算 (目的別歳出)



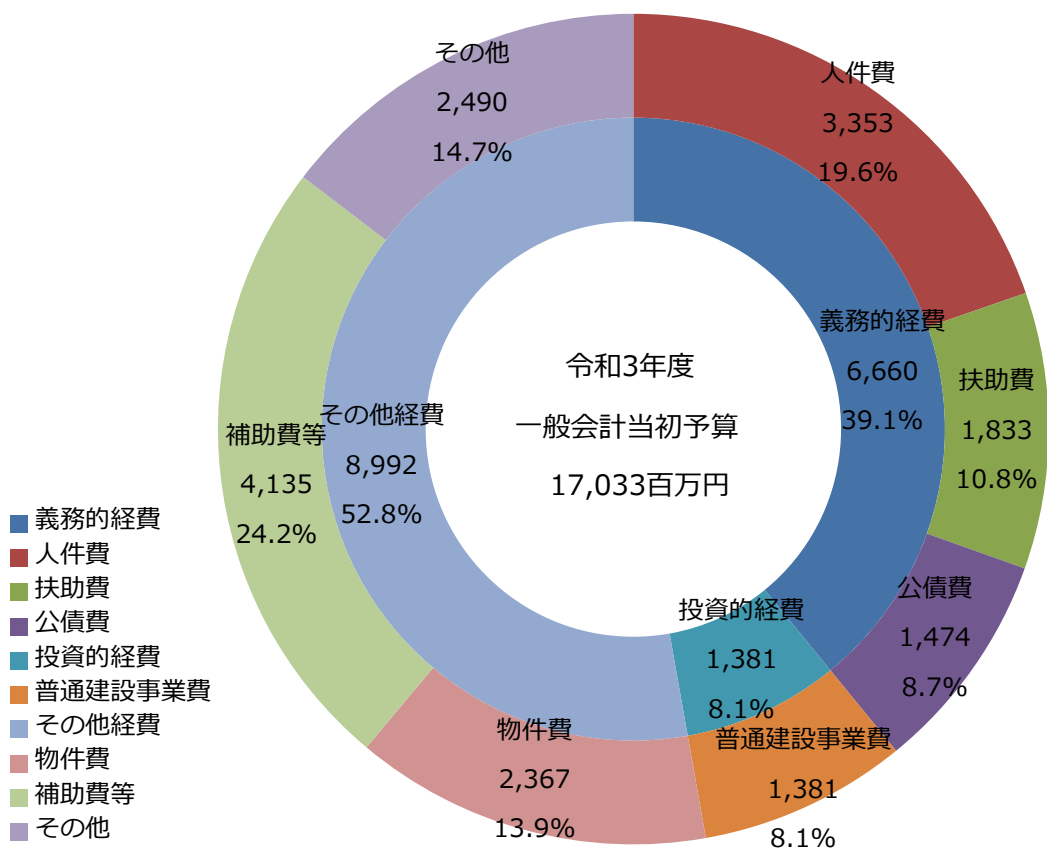
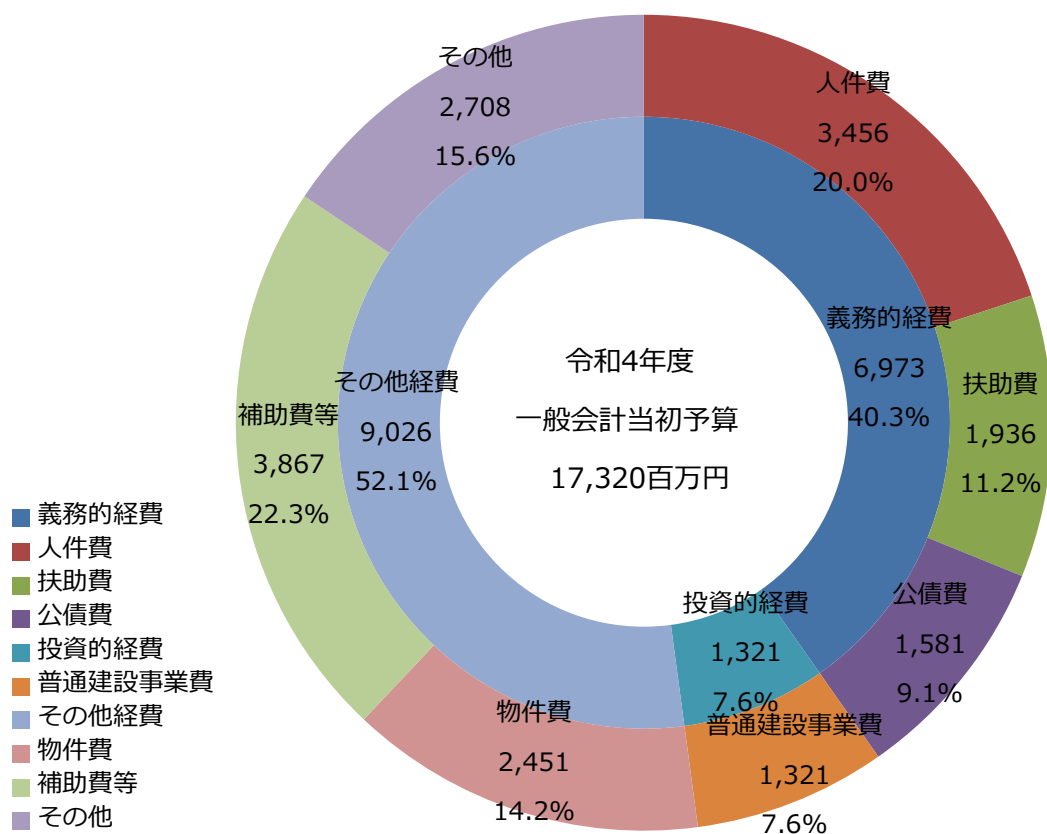
一般会計当初予算対前年度比較表（性質別歳出）

（単位：千円）

区 分	令和4年度 予算額（A）	令和3年度 予算額（B）	比 較 （A）-（B）	（A）の 構成比（%）	（B）の 構成比（%）	対前年度 増減率（%）
人 件 費 義	3,455,617	3,352,836	102,781	20.0	19.6	3.1
扶 助 費 義	1,936,049	1,833,030	103,019	11.2	10.8	5.6
公 債 費 義	1,580,624	1,474,137	106,487	9.1	8.7	7.2
普 通 建 設 事 業 費 投	1,321,443	1,381,101	△ 59,658	7.6	8.1	△ 4.3
災 害 復 旧 事 業 費 投	1	1	0	0.0	0.0	0.0
物 件 費 他	2,450,558	2,367,427	83,131	14.2	13.9	3.5
維 持 補 修 費 他	423,937	291,184	132,753	2.4	1.7	45.6
補 助 費 等 他	3,867,250	4,135,170	△ 267,920	22.3	24.2	△ 6.5
積 立 金 他	133,537	64,562	68,975	0.8	0.4	106.8
投 資 及 び 出 資 金 他	0	0	0	0.0	0.0	-
貸 付 金 他	759,120	760,080	△ 960	4.3	4.5	△ 0.1
繰 出 金 他	1,361,864	1,338,472	23,392	7.9	7.9	1.7
予 備 費 他	30,000	35,000	△ 5,000	0.2	0.2	△ 14.3
合 計	17,320,000	17,033,000	287,000	100.0	100.0	1.7

区分内 義…義務的経費 投…投資的経費 他…その他経費

## 一般会計当初予算（性質別歳出）



一般会計当初予算のうち市税の対前年度比較表

区 分		(単位：千円)			(単位：%)	
		令和4年度 予算額(A)	令和3年度 予算額(B)	比較 (A)-(B)	対前年比 増減率	令和4年度予算
						構成比
市民税	個人	1,111,193	1,039,368	71,825	6.9	27.3
	法人	285,626	285,233	393	0.1	7.0
固定資産税	固定資産税	2,241,227	2,204,501	36,726	1.7	55.0
	国有資産等 所在市町村 交付金	52,895	53,209	△ 314	△ 0.6	1.3
軽自動車税	環境性能割	5,340	4,470	870	19.5	0.1
	種別割	107,018	105,808	1,210	1.1	2.6
	軽自動車税 (旧法分)	0	561	△ 561	△ 100.0	0.0
市たばこ税		154,115	149,910	4,205	2.8	3.8
入湯税		26,538	26,220	318	1.2	0.7
都市計画税		91,662	93,079	△ 1,417	△ 1.5	2.2
合 計		4,075,614	3,962,359	113,255	2.9	100.0

特別会計・企業会計 当初予算

(単位：千円)

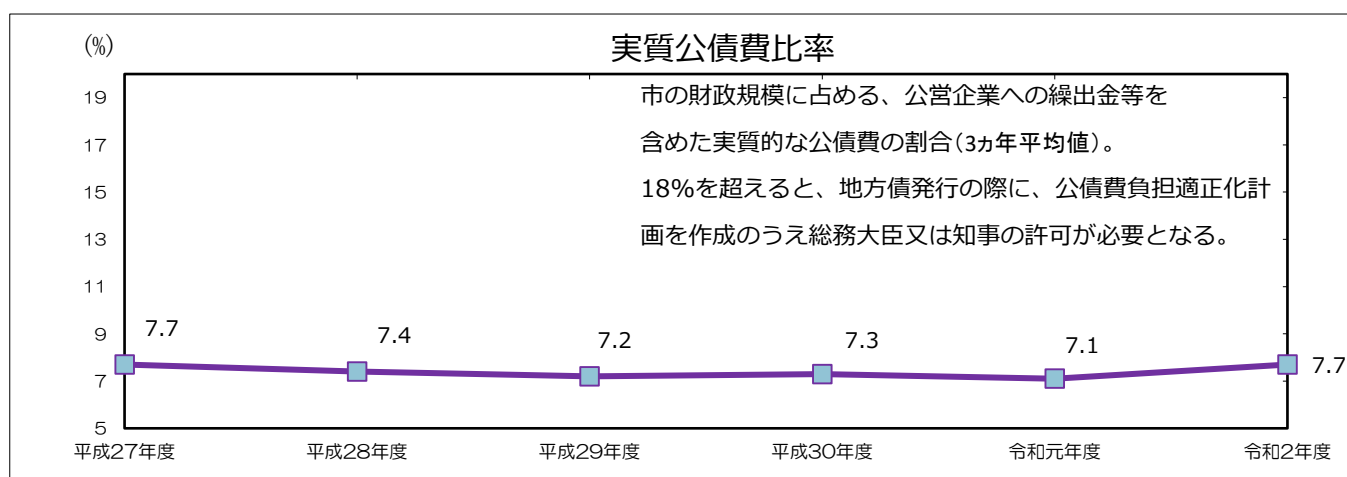
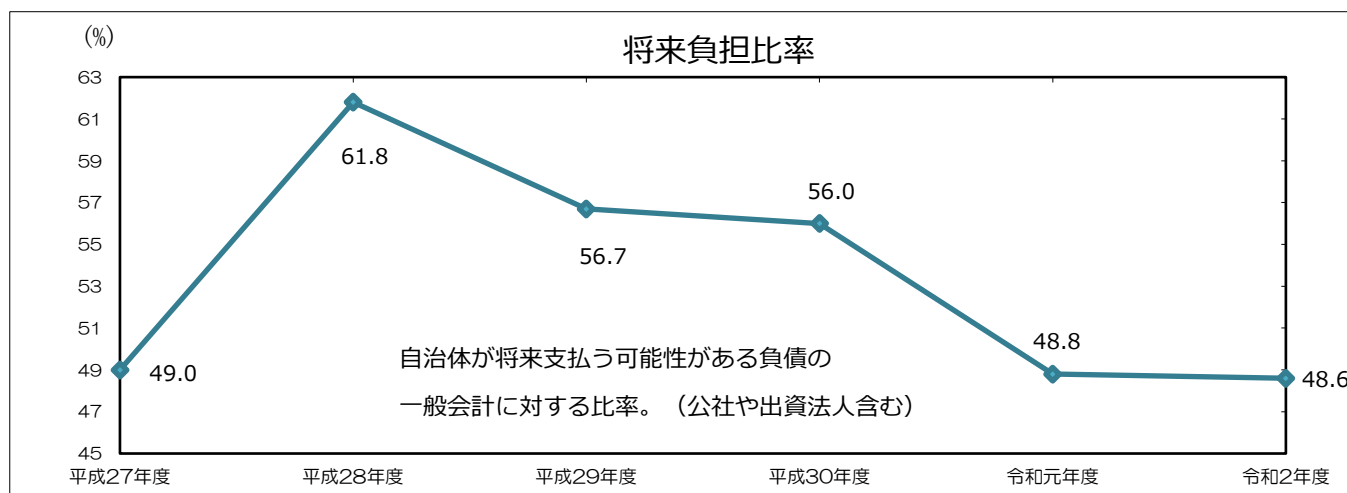
会 計 名		令和4年度予算額 (A)	令和3年度予算額 (B)	比 較 (A) - (B)	対前年度増減率 %		
特 別 会 計	国民健康保険 <small>(事業勘定・八坂直診・美麻直診)</small>	歳入	3,046,311	3,137,666	△ 91,355	△ 2.9	
		歳出	3,046,311	3,137,666	△ 91,355	△ 2.9	
	後期高齢者医療	歳入	404,394	401,995	2,399	0.6	
		歳出	404,394	401,995	2,399	0.6	
	公営簡易水道事業	歳入	229,388	226,510	2,878	1.3	
		歳出	229,388	226,510	2,878	1.3	
企 業 会 計	水道事業 (収益的収支)	収入	555,191	552,773	2,418	0.4	
		支出	483,660	465,472	18,188	3.9	
	(資本的収支)	収入	3,003	19,904	△ 16,901	△ 84.9	
		支出	294,655	425,810	△ 131,155	△ 30.8	
	温泉引湯事業 (収益的収支)	収入	67,303	68,061	△ 758	△ 1.1	
		支出	64,070	62,004	2,066	3.3	
	(資本的収支)	収入	1	1	0	0.0	
		支出	23,500	15,546	7,954	51.2	
	公共下水道事業 (収益的収支)	収入	1,058,351	1,151,360	△ 93,009	△ 8.1	
		支出	983,550	1,024,916	△ 41,366	△ 4.0	
	(資本的収支)	収入	427,665	392,628	35,037	8.9	
		支出	886,431	794,794	91,637	11.5	
	農業集落排水事業 (収益的収支)	収入	119,719	118,366	1,353	1.1	
		支出	94,344	94,622	△ 278	△ 0.3	
	(資本的収支)	収入	14,831	11,810	3,021	25.6	
		支出	74,582	76,410	△ 1,828	△ 2.4	
	病 院 事 業	(収益的収支)	収入	4,950,174	4,790,148	160,026	3.3
			支出	4,905,745	4,718,627	187,118	4.0
(資本的収支)		収入	384,125	421,849	△ 37,724	△ 8.9	
		支出	572,370	651,073	△ 78,703	△ 12.1	
合 計	歳(収)入	11,260,456	11,293,071	△ 32,615	△ 0.3		
	歳(支)出	12,063,000	12,095,445	△ 32,445	△ 0.3		

## 地方交付税に関する状況及び財政指標の推移（普通会計）

(単位：千円)

	平成30年度	令和元年度	令和2年度	令和3年度
基準財政需要額 (A)	8,588,864	8,672,017	8,925,775	9,185,767
基準財政収入額 (B)	3,797,758	3,835,856	3,975,771	3,812,659
交付基準額 (A)-(B)	4,791,106	4,836,161	4,950,004	5,373,108
普通交付税額	4,791,106	4,828,524	4,945,444	5,373,108
特別交付税額	960,499	929,626	1,036,055	1,119,038
地方交付税額計	5,751,605	5,758,150	5,981,499	6,492,146
財政力指数（単年度）	0.45	0.44	0.45	0.42
財政力指数（3カ年平均）	0.44	0.44	0.45	0.44
経常収支比率	88.9	91.2	94.1	未定

- 普通交付税額は令和2年度までは合併算定替（合併した3市村が存続していると仮定し、それぞれに需要額を計算した額の合算）によるものです。令和3年度からは合併算定替が終了し、一本算定による数値です。（令和3年度数値については、国の財政措置に伴う再算定により需要額に変更がありました。）
- 基準財政収入額及び基準財政需要額には、錯誤措置額（交付税の検査等により数値に変更があり、加算又は減算した額）を含みますが、財政力指数（算式(B)/(A)）の算出にあたっては、錯誤措置額は含まず、一本算定（新市での需要額及び収入額）数値により算出した数値を用いています。
- 経常収支比率とは、自由に使えるお金のうち、人件費や生活保護費、借金返済等の避けられない支出にどれだけ充てているかを示しています。値が低ければ懐に余裕があり、独自の政策のために使うことができます。



## 長 期 借 入 金

※印は、全額交付税措置のある起債です。

(単位：千円)

会 計	区 分	令和2年度末 現在高 (A)	令和3年度中 借入額 (B)	令和3年度 元金償還額 (C)	令和3年度末現在高 (A) + (B) - (C)
一 般 会 計	1 普通債	2,384,003	285,400	229,980	2,439,423
	(1) 総 務 債	121,433	0	23,431	98,002
	(2) 民 生 債	4,938	0	1,620	3,318
	(3) 衛 生 債	29,311	0	3,523	25,788
	(4) 農 林 債	24,790	0	13,741	11,049
	(5) 商 工 債	0	0	0	0
	(6) 土 木 債	335,615	42,800	28,212	350,203
	(7) 消 防 債	7,448	0	3,724	3,724
	(8) 教 育 債	1,222,709	18,600	65,016	1,176,293
	(9) 過疎対策事業債	504,547	180,600	57,682	627,465
	(10) 緊急防災・減災事業債	64,630	43,400	25,482	82,548
	(11) 全国防災事業債	68,582	0	7,549	61,033
	2 災害復旧債	51,673	3,300	12,915	42,058
	3 その他	12,283,311	520,872	1,171,176	11,633,007
	※ (1) 減 税 補 て ん 債	51,231	0	15,743	35,488
※ (2) 臨時財政対策債	7,094,608	379,872	604,682	6,869,798	
(3) 減 収 補 て ん 債	54,846	0	0	54,846	
(4) 合 併 特 例 債	5,082,626	141,000	550,751	4,672,875	
小 計	14,718,987	809,572	1,414,071	14,114,488	
特 別 ・ 企 業 会 計	国 民 健 康 保 険	0	0	0	0
	後 期 高 齢 者 医 療	0	0	0	0
	公 営 簡 易 水 道 事 業	483,139	42,600	54,729	471,010
	水 道 事 業	1,075,253	0	151,514	923,739
	温 泉 引 湯 事 業	0	0	0	0
	公 共 下 水 道 事 業	7,932,756	207,400	681,319	7,458,837
	農 業 集 落 排 水 事 業	401,004	0	68,826	332,178
	病 院 事 業	2,476,456	60,200	547,087	1,989,569
小 計	12,368,608	310,200	1,503,475	11,175,333	
合 計	27,087,595	1,119,772	2,917,546	25,289,821	

## 一 時 借 入 金

( 期間 : 令和3年10月1日~令和4年3月31日 )

(単位：千円)

会 計 名	前期末現在高	借 入 額	償 還 額	今期末現在高
一 般 会 計	0	0	0	0
国 民 健 康 保 険	0	0	0	0
後 期 高 齢 者 医 療	0	0	0	0
公 営 簡 易 水 道 事 業	0	0	0	0
水 道 事 業	0	0	0	0
温 泉 引 湯 事 業	0	0	0	0
公 共 下 水 道 事 業	0	0	0	0
農 業 集 落 排 水 事 業	0	0	0	0
病 院 事 業	0	0	0	0
合 計	0	0	0	0

# 市の財産

(令和4年3月31日現在)

## (1) 土地

名 称		面積 (㎡)
行政財産	本庁舎	24,156.58
	消防	2,921.32
	その他の行政機関	8,644.85
	学校	297,776.26
	公営住宅	124,250.59
	公園	363,699.01
	その他	4,905,273.53
小 計		5,726,722.14
普通財産	宅地	104,413.57
	墓地	45,765.00
	山林	7,360,000.00
	その他	1,081,514.76
	小 計	8,591,693.33
合 計		14,318,415.47

## (2) 建物

名 称		面積 (㎡)
行政財産	本庁舎	10,759.22
	消防	1,314.83
	その他の行政機関	2,989.00
	学校	67,067.01
	公営住宅	31,150.80
	公園	616.39
	その他	119,601.31
小 計		233,498.56
普通財産	貸家	2,397.56
	倉庫等	1,582.62
	上記以外その他	1,642.53
	小 計	5,622.71
合 計		239,121.27

## (3) 有価証券等

名 称	形式	口数等	金 額 (円)
立山黒部貫光(株)	株券	14,500口	7,250,000
(株)鳥羽洋行	株券	20,000株	56,240,000
土地開発公社	出資証券	1口	5,000,000
農業近代化資金(債務保証)	出資証券	107口	1,070,000
農業一般資金(債務保証)	出資証券	462口	4,620,000
森林組合	出資証券	10,392口	10,392,000
(株)松本山雅	出資証券	100口	5,000,000
高瀬広域水道企業団	出資金		17,500,000
地方公共団体金融機構	出資金		3,900,000
大北地域ふるさと市町村圏基金	出資金		223,053,000
長野県信用保証協会	出資金		8,579,800
長野県緑の基金	出資金		2,960,000
公益財団法人長野県テクノ財団	出資金		13,940,000
公益財団法人長野県消防協会	出資金		185,800
公益財団法人長野県アイバンク・臓器移植推進協会	出資金		15,290
合 計			359,705,890

## (4) 債権

名 称	金 額 (円)
大町市病院事業会計貸付金	717,000,000
住宅新築資金等貸付金	2,809,229
奨学金貸付金	6,140,000
合 計	725,949,229

## (5) 基金

名 称	金 額 (円)
財政調整基金	1,177,027,636
公共施設等整備基金	363,549,629
土地開発基金	45,986,854
退職手当基金	247,069,323
北アルプス山麓仁科の里整備基金	244,883,199
地域振興基金	1,269,869,654
ふるさと応援基金	125,130,158
芸術文化振興基金	215,097
森林環境譲与税基金	50,253,746
中小企業振興基金	35,021,854
地球温暖化防止対策基金	6,400,000
国保特別会計財政調整基金	334,830,730
合 計	3,900,237,880