

## 2. 使用料体系について

### ① 下水道使用料算定の基本的な考え方

- ① 財政計画等の策定・確認 (a) … 大町市下水道事業経営戦略による
- ② 使用料算定期間の設定 (b) … 令和4年度から令和6年度の3年間とする
- ③ 収支計画に基づく使用料改定の必要性の確認 (c) … 収入と支出のバランス
- ④ 使用料対象経費の算定 (d) … 下水道管理運営費と控除項目の算定
- ⑤ 収支過不足の確認 (e) … 使用料の改定率の目安

### ② 使用料対象経費の算定 (①-④)

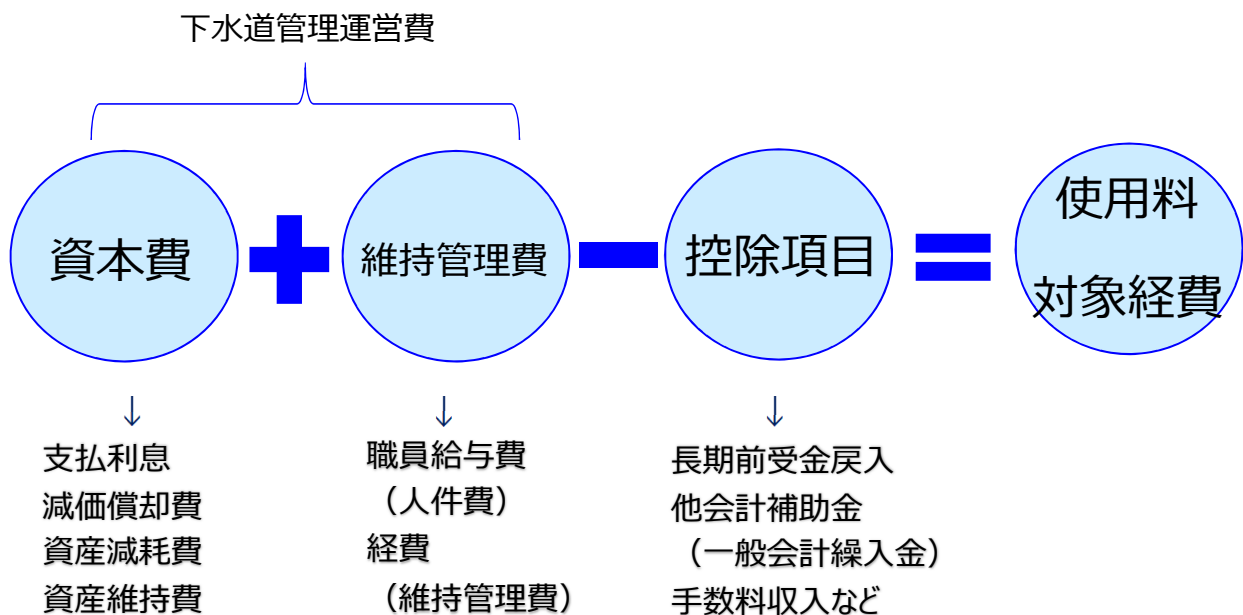
#### ① 下水道管理運営費

下水道管理運営費は、大きく2つに分かれます。

- 資本費…支払利息や減価償却費、資産維持費など
- 維持管理費…人件費や委託料、修繕費などの維持管理費

#### ② 下水道管理運営費から控除する項目

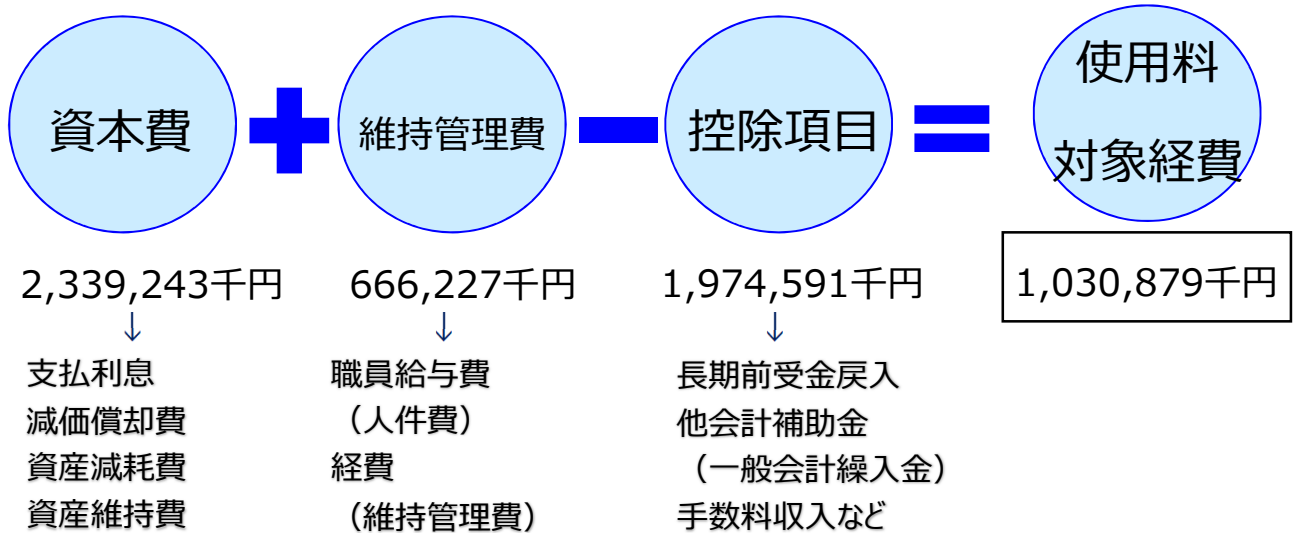
- 資本費では、長期前受金戻入や他会計補助金（一般会計からの繰入金）など
- 維持管理費では、手数料収入や受取利息など



### ③ 使用料対象経費と使用料収入について (①-②、③、④、⑤)

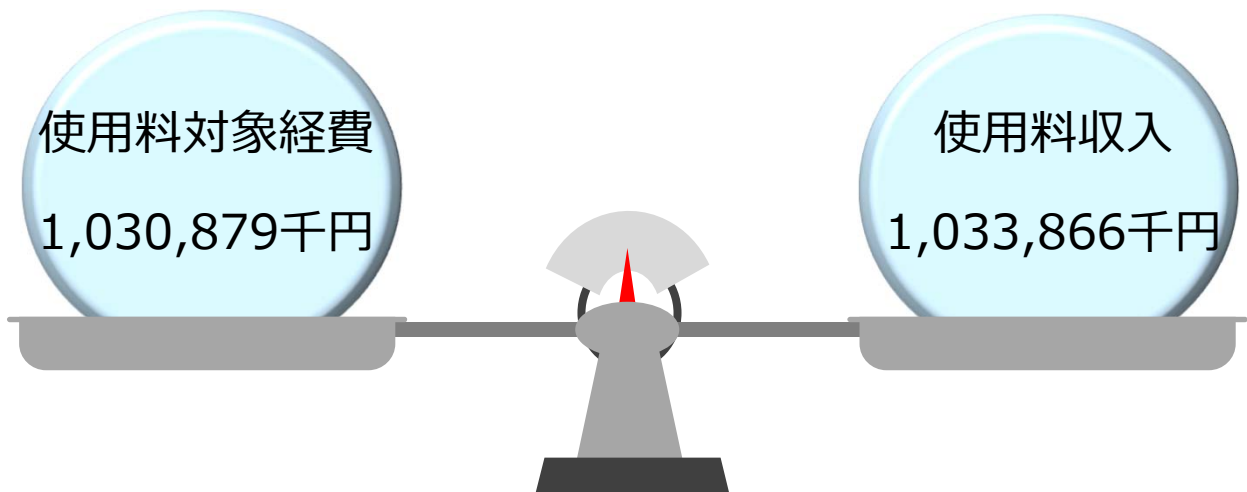
#### ①使用料対象経費について

使用料算定期間（令和4年度から令和6年度）における使用料対象経費は以下のとおりです。



#### ②使用料収入について

使用料算定期間（令和4年度から令和6年度）における使用料収入は、1,033,866千円と試算します。



#### ③使用料の改定率の目安

使用料対象経費 1,030,879千円 ÷ 使用料収入 1,033,866千円 = 1.00 (0.9971)

使用料算定期間内において、収支は概ね均衡している

#### ④ 使用料対象経費の分解

使用料対象経費を「需要家費」「固定費」「変動費」に分解

- ・需要家費・・・使用水量に係わりなく、使用者数に対応して増減する経費（検針業務など）
- ・固定費・・・施設の維持管理や支払利息など、固定的な経費
- ・変動費・・・使用水量に対応して変動する経費（電気料など）

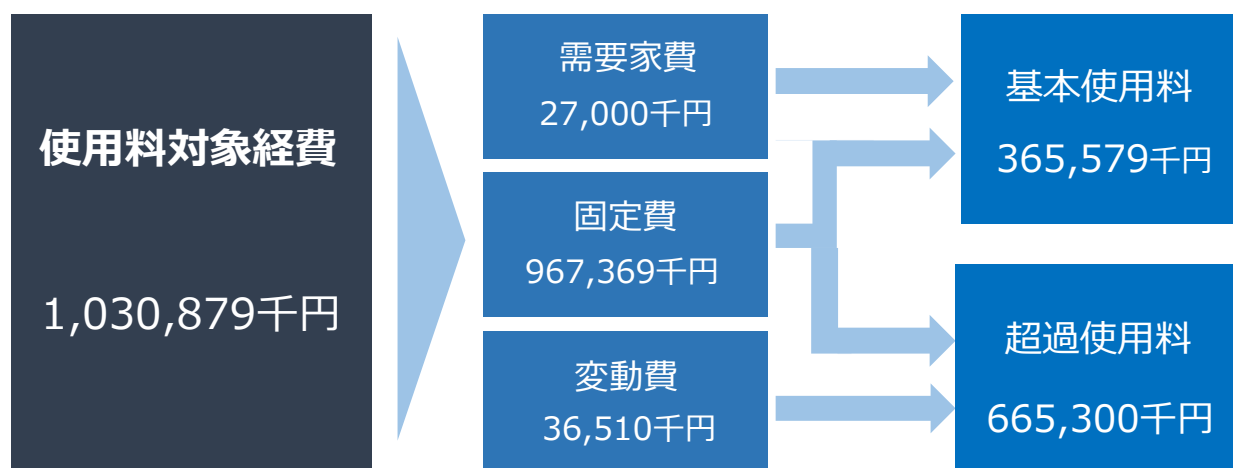
- ・需要家費・・・基本使用料に配賦
- ・固定費・・・基本使用料と超過使用料に配賦
- ・変動費・・・超過使用料に配賦

#### ⑤ 使用料対象経費の配賦

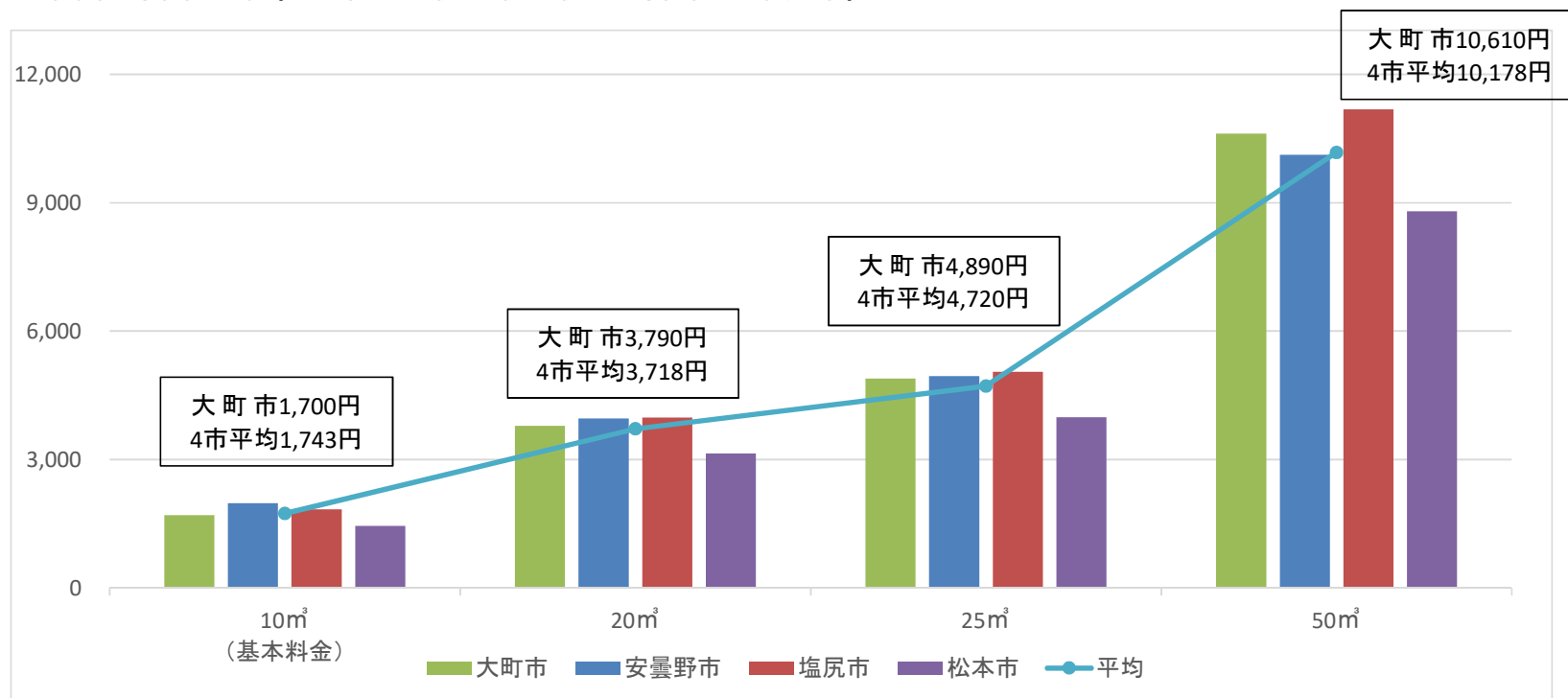
使用料対象経費を需要家費、固定費、変動費に配賦すると以下ようになります。

(単位:千円)

	配賦先	使用料対象経費
資本費	固定費	379,840
維持管理費		651,039
	需要家費	27,000
	固定費	587,529
	変動費	36,510
使用料対象経費		1,030,879



近隣市（中信地区）の下水道使用料の状況（令和2年度末）



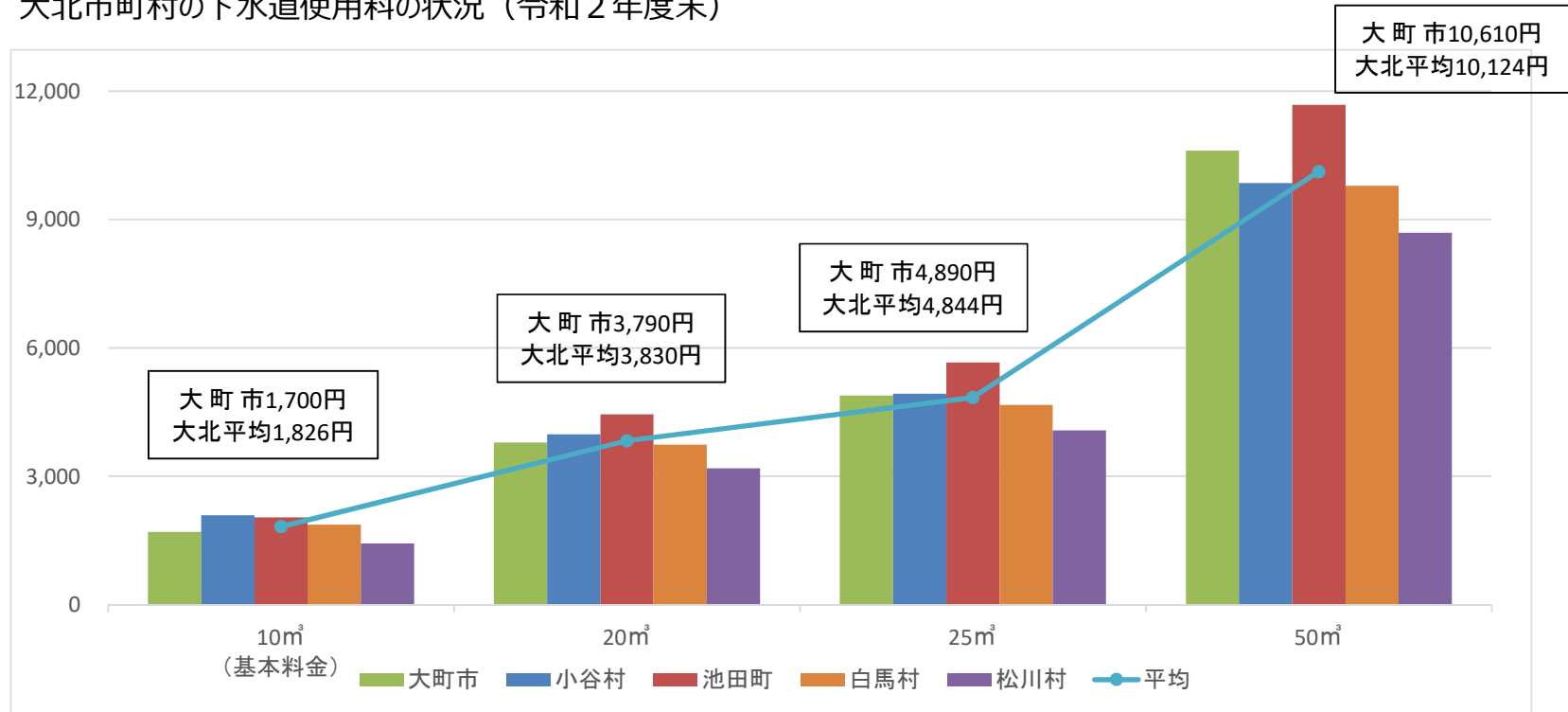
※グラフは縦軸の目盛の関係上、100m³及び500m³は省略します。

(単位：円)

団体名／項目	基本水量 m³	10m³ (基本料金)	20m³	25m³	50m³	100m³	500m³	現行料金 実施年月
大町市	10	1,700	3,790	4,890	10,610	22,710	130,510	H25.04
安曇野市	10	1,980	3,960	4,950	10,120	20,570	108,570	H22.04
塩尻市	10	1,840	3,980	5,050	11,180	24,630	149,830	H19.10
松本市	10	1,450	3,140	3,990	8,800	19,520	115,440	H13.04
平均		1,743	3,718	4,720	10,178	21,858	126,088	

- ※ 1か月あたり、税込で算定
- ※ 数値は令和3年3月31日現在

大北市町村の下水道使用料の状況（令和2年度末）



※グラフは縦軸の目盛の関係上、100m³及び500m³は省略します。

(単位：円)

団体名／項目	基本水量 m³	10m³ (基本料金)	20m³	25m³	50m³	100m³	500m³	現行料金 実施年月
大町市	10	1,700	3,790	4,890	10,610	22,710	130,510	H25.04
小谷村	10	2,090	3,980	4,930	9,850	20,300	108,300	H13.01
池田町	10	2,040	4,450	5,660	11,680	23,730	120,130	R1.10
白馬村	10	1,870	3,740	4,670	9,790	23,210	164,010	H4.4
松川村	10	1,430	3,190	4,070	8,690	18,590	104,390	H12.04
平均		1,826	3,830	4,844	10,124	21,708	125,468	

- ※ 1か月あたり、税込で算定
- ※ 数値は令和3年3月31日現在