

# 財政事情公表

平成 26 年 12 月



## 大町市告示第130号

大町市財政事情の作成及び公表に関する条例第2条の規定により、大町市の財政状況を次のとおり公表します。

平成26年12月1日

大町市長 牛越 徹

### も く じ

1	ま え が き	.....	1
2	平成25年度決算	.....	3
3	平成26年度予算執行状況	.....	11
4	財政規模の推移	.....	13
5	地方交付税に関する状況	.....	15
6	長期借入金	.....	16
7	市の財産	.....	17

## ま え が き

過日、内閣府より発表されました GDP 速報値において、実質成長率は年率換算で 1.6%減という数値が発表されました。この数値は、消費税引き上げによる個人消費の落ち込みからの回復が大幅に遅れていることなどを示し、国が想定していた財源確保も思うように進んでいない状況となっています。また、政府による経済対策も景気回復の決定打とはならず、好材料を模索する日々が続いています。

このように、我が国の経済状況は未だ低迷し、今後の見通しが不透明となっている中で、当市の歳入の根幹をなす市税の減収にも歯止めがかかっておらず、地方交付税が依然として市税収入を上回っており、自主財源比率は今後も低水準で推移するものと見込まれ、厳しい財政環境が続くものと想定されます。

このような状況のなか、当市における平成 25 年度の財政運営は、自主財源である市税収入の落ち込み等により、一般会計決算は、総額 17,165,909 千円（前年比 71,960 千円（0.4%）の増）、歳出総額 16,546,531 千円（前年度比 210,043 千円（1.3%）の増）となりました。形式収支は 619,378 千円で、このうち翌年度に繰り越すべき財源 51,515 千円を差し引いた実質収支は 567,863 千円となりました。

11 月に内閣府が公表した月例経済報告では、「景気は、個人消費などに弱さがみられるが、緩やかな回復基調が続いている。先行きについては、当面、弱さが残るものの、雇用・所得環境の改善傾向が続くなかで、各種政策の効果もあって、緩やかに回復していくことが期待される。ただし、消費者マインドの低下や海外景気の下振れなど、我が国の景気を下押しするリスクに留意する必要がある。」としており、今後も景気動向を注視しながら、慎重な行財政運営を行っていく必要があります。

限られた財源のなかで効果的な施策の展開が図れるよう、効率的な財政運営に徹し、今後一層の行財政改革を推進するとともに、魅力あふれる地域づくりを推進していきます。

以下は平成 25 年度決算額と 24 年度決算額との比較となっています。

### ◇歳 入

歳入では、根幹をなす市税が 4,098,833 千円で前年度と比較して 5,395 千円（0.1%）の増となりました。地方譲与税は 185,244 千円で前年比 9,556 千円（4.9%）の減となりました。地方消費税交付金は 306,188 千円で前年比 2,632 千円（0.9%）の減でした。地方交付税は 6,763,715 千円で前年比 112,114 千円（1.7%）の増となりました。内訳は普通交付税 5,635,625 千円（0.1%増）、特別交付税は 1,128,090 千円（10.6%増）でした。地方交付

税を補完するため臨時財政対策債 800,060 千円の発行が許可されております。市債は、1,183,460 千円で前年比 244,950 千円(17.1%)の減となりました。主なものは、山岳博物館整備事業債 55,700 千円、体育施設整備事業債 15,400 千円、繰越明許費の東小学校耐震改修事業債 141,200 千円などです。

#### ◇歳 出

歳出では、普通建設事業費において、1,581,152 千円で前年比 47,629 千円(3.1%)の増となっています。主な事業は、美麻定住促進住宅建設、山岳博物館耐震改修工事、西公園親水施設整備工事、生活関連道路・水路改良等の事業です。

災害復旧事業費は 13,209 千円で前年比 6,587 千円(33.3%)の減となりました。

人件費は 2,631,781 千円で前年比 88,081 千円(3.2%)の減となりました。

積立金は 973,070 千円で前年比 348,867 千円(55.9%)の増となりました。

公債費は、一般廃棄物処理事業債、地域総合整備事業債、過疎対策事業債などで、2,075,108 千円で前年比 76,847 千円(3.6%)の減となりました。

#### ◇財政指標

平成 25 年度の普通会計の経常収支比率は 88.5%、将来負担比率は 63.2%、実質公債費比率 10.6%となっています。

特別会計では、全 9 会計で歳入総額 10,943,762 千円、歳出総額 11,672,579 千円となり、前年と比較して、歳入では 242,502 千円の減、歳出では 4,980 千円の増となっています。

主な事業として、水道事業会計では送配水管布設替え工事、病院事業会計では耐震改修工事、医療機器整備、下水道事業会計では浄水センター再構築工事業務委託、国民健康保険会計では特定健診・特定保健指導事業、公営簡易水道会計では簡易水道統合基本整備計画策定業務委託などを行いました。

詳細につきましては、次頁以降に掲載しております。ご覧いただき、ご理解賜りますようお願いいたします。

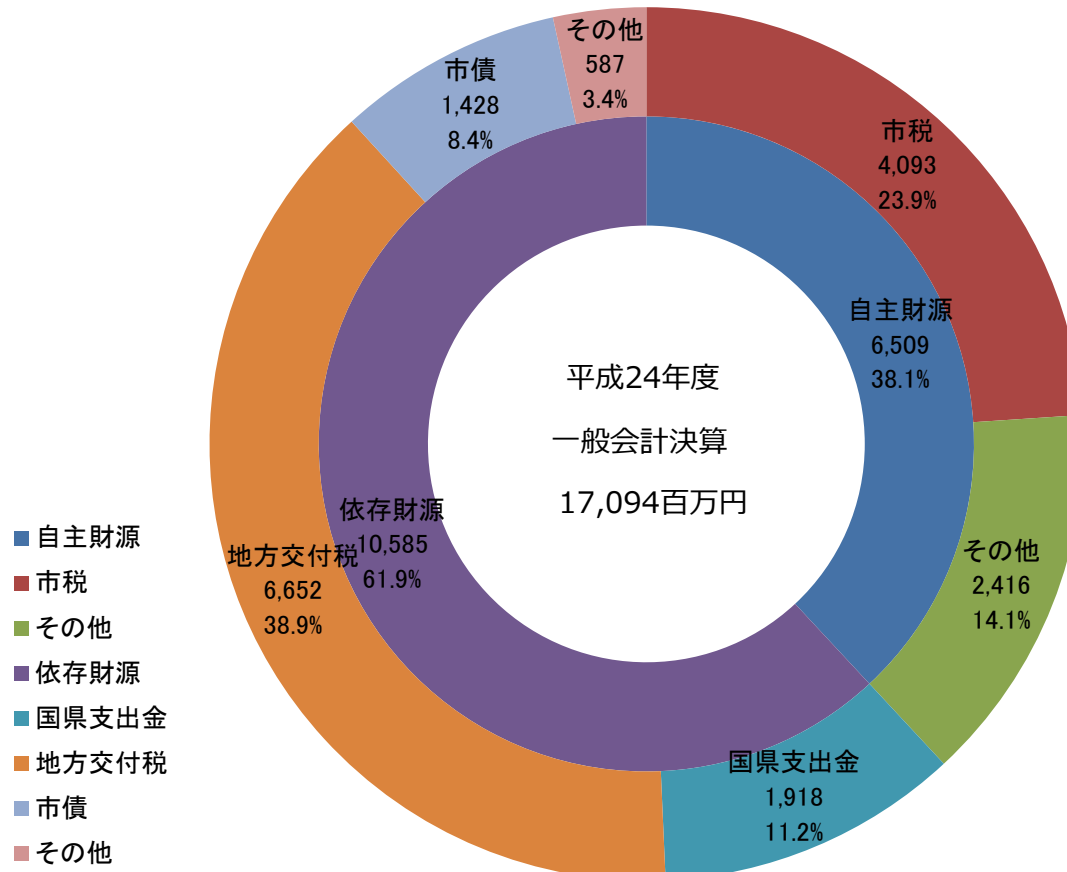
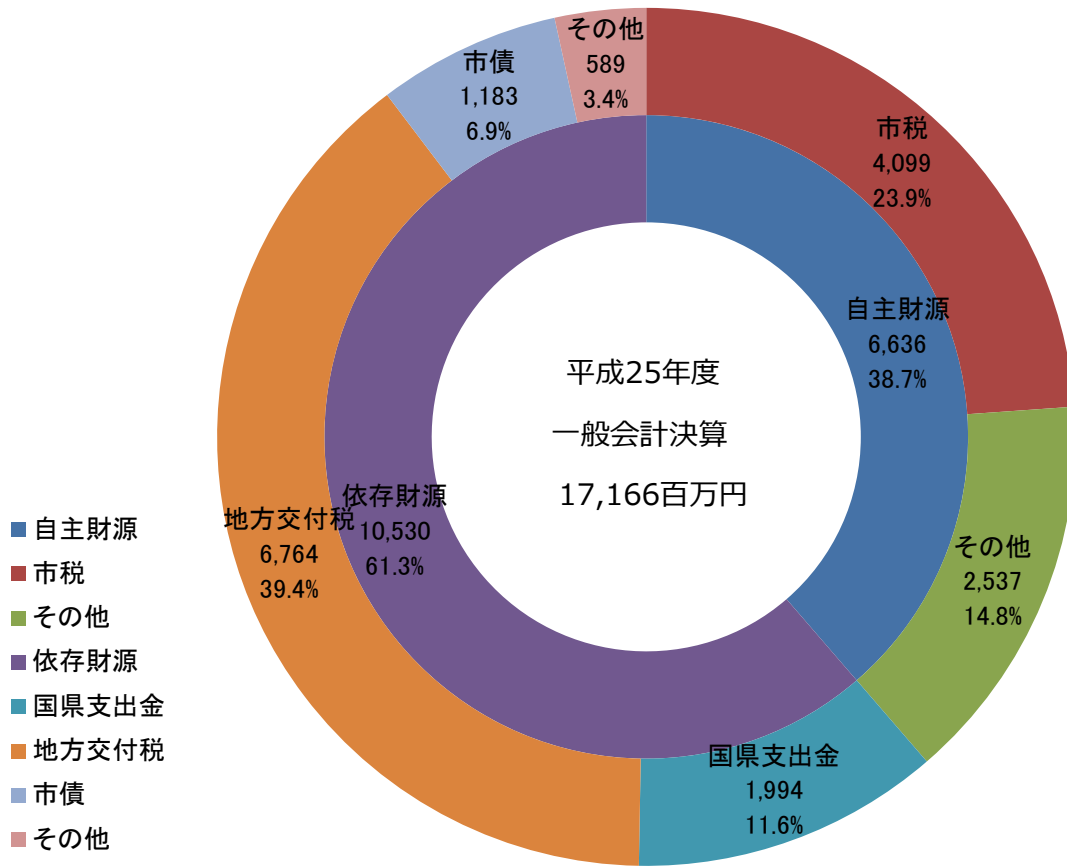
## 一般会計決算対前年度比較表（歳入）

（単位：千円）

区 分	平成25年度 決算額（A）	平成24年度 決算額（B）	比 較 （A）－（B）	（A）の 構成比（%）	（B）の 構成比（%）	対前年度 増減率（%）
1 市 税 自	4,098,833	4,093,438	5,395	23.88	23.95	0.1
2 地 方 譲 与 税 依	185,244	194,800	△ 9,556	1.08	1.14	△ 4.9
3 利 子 割 交 付 金 依	5,935	7,231	△ 1,296	0.03	0.04	△ 17.9
4 配 当 割 交 付 金 依	8,719	4,786	3,933	0.05	0.03	82.2
5 株 式 譲 渡 所 得 割 交 付 金 依	14,713	1,091	13,622	0.09	0.01	1,248.6
6 地 方 消 費 税 交 付 金 依	306,188	308,820	△ 2,632	1.78	1.81	△ 0.9
7 ゴ ル フ 場 利 用 税 交 付 金 依	1,752	1,771	△ 19	0.01	0.01	△ 1.1
8 自 動 車 取 得 税 交 付 金 依	52,214	51,880	334	0.30	0.30	0.6
9 地 方 特 例 交 付 金 依	9,579	10,932	△ 1,353	0.06	0.06	△ 12.4
10 地 方 交 付 税 依	6,763,715	6,651,601	112,114	39.40	38.91	1.7
11 交 通 安 全 対 策 特 別 交 付 金 依	4,739	4,990	△ 251	0.03	0.03	△ 5.0
12 分 担 金 及 び 負 担 金 自	195,450	190,115	5,335	1.14	1.11	2.8
13 使 用 料 及 び 手 数 料 自	294,905	298,778	△ 3,873	1.72	1.75	△ 1.3
14 国 庫 支 出 金 依	1,242,209	1,167,222	74,987	7.24	6.83	6.4
15 県 支 出 金 依	751,414	750,868	546	4.38	4.39	0.1
16 財 産 収 入 自	105,220	25,778	79,442	0.61	0.15	308.2
17 寄 付 金 自	2,447	2,188	259	0.01	0.01	11.8
18 繰 入 金 自	202,710	173,725	28,985	1.18	1.02	16.7
19 繰 越 金 自	757,461	823,079	△ 65,618	4.41	4.82	△ 8.0
20 諸 収 入 自	979,002	902,446	76,556	5.70	5.28	8.5
21 市 債 依	1,183,460	1,428,410	△ 244,950	6.89	8.36	△ 17.1
合 計	17,165,909	17,093,949	71,960	100.00	100.00	0.4

区内内 自…自主財源 依…依存財源

一般会計決算（歳入：自主・依存財源図）



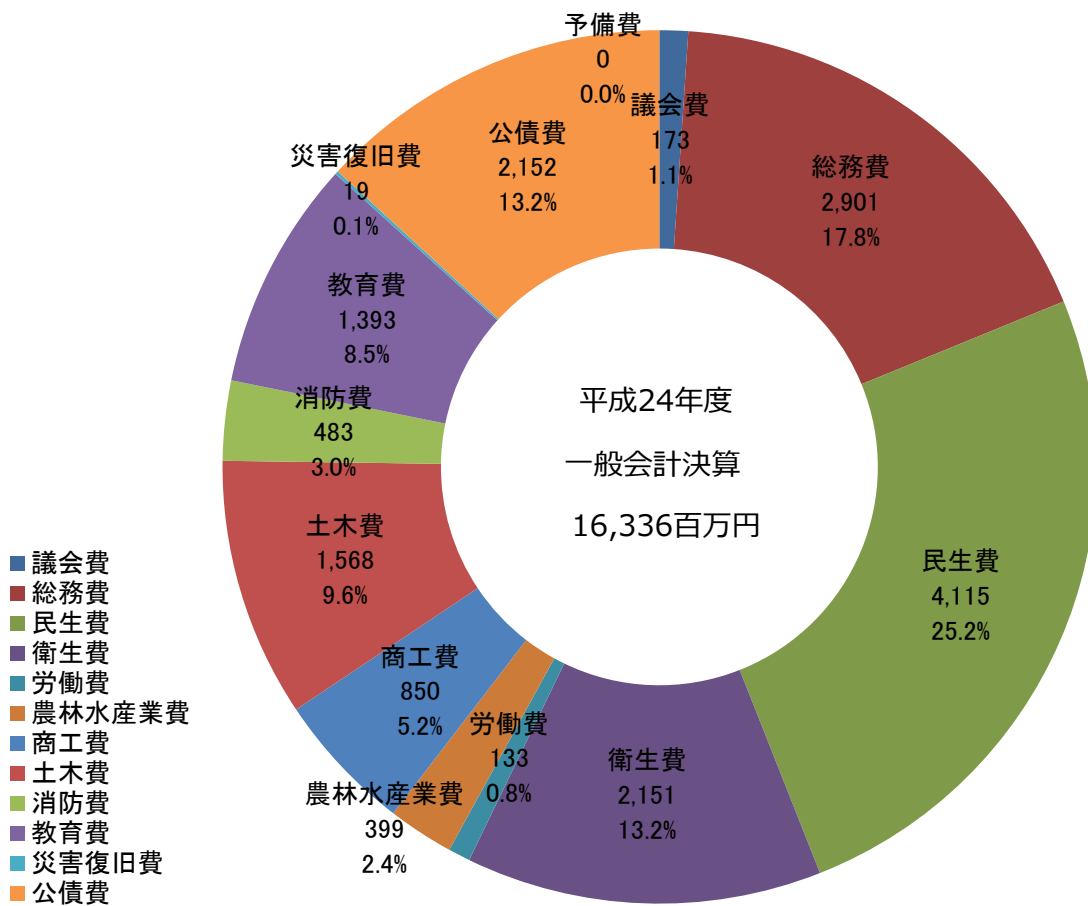
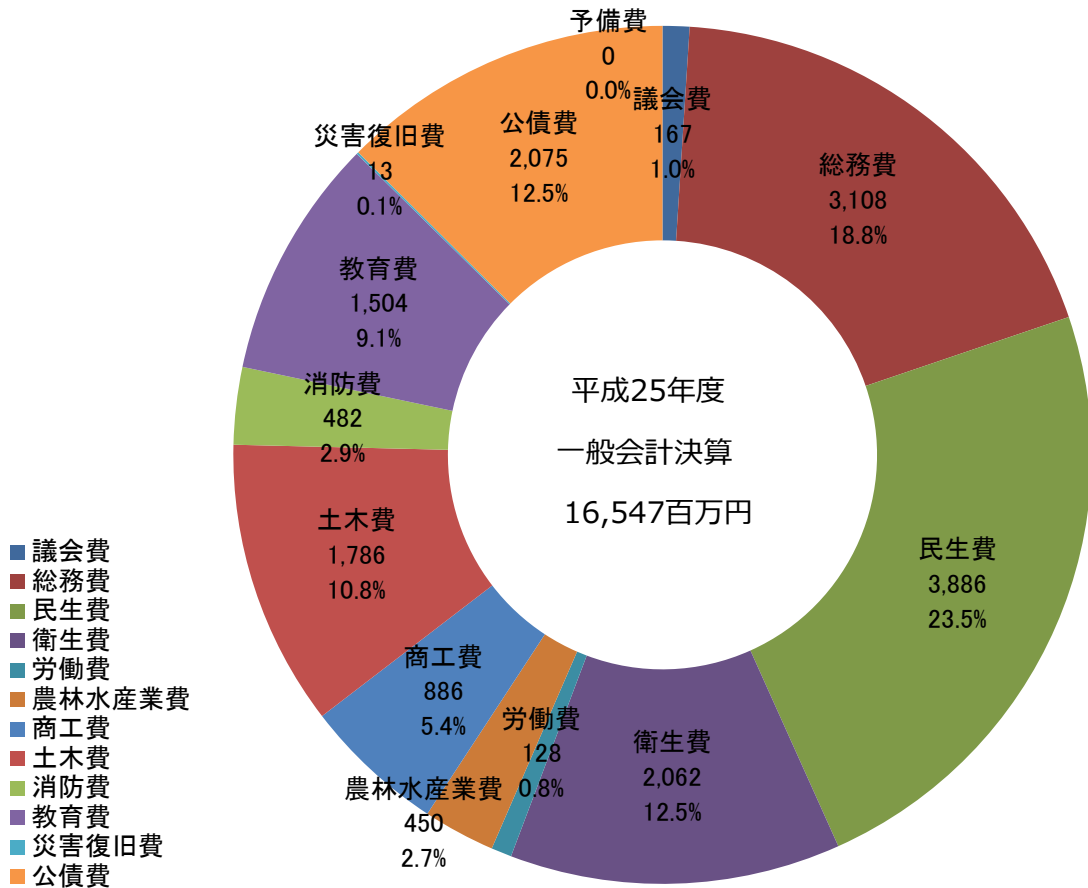
一般会計決算対前年度比較表（目的別歳出）

（単位：千円）

款	区 分	平成25年度 決算額（A）	平成24年度 決算額（B）	比 較 （A）-（B）	（A）の 構成比（%）	（B）の 構成比（%）	対前年度 増減率（%）
1	議 会 費	167,274	172,785	△ 5,511	1.01	1.06	△ 3.2
2	総 務 費	3,107,830	2,901,107	206,723	18.78	17.76	7.1
3	民 生 費	3,886,011	4,115,249	△ 229,238	23.49	25.19	△ 5.6
4	衛 生 費	2,062,059	2,150,523	△ 88,464	12.46	13.16	△ 4.1
5	労 働 費	127,597	132,976	△ 5,379	0.77	0.81	△ 4.0
6	農 林 水 産 業 費	449,647	398,871	50,776	2.72	2.44	12.7
7	商 工 費	885,503	849,570	35,933	5.35	5.20	4.2
8	土 木 費	1,786,288	1,567,870	218,418	10.80	9.60	13.9
9	消 防 費	481,861	482,909	△ 1,048	2.91	2.96	△ 0.2
10	教 育 費	1,504,246	1,393,202	111,044	9.09	8.53	8.0
11	災 害 復 旧 費	13,107	19,471	△ 6,364	0.08	0.12	△ 32.7
12	公 債 費	2,075,108	2,151,955	△ 76,847	12.54	13.17	△ 3.6
13	予 備 費	0	0	0	0.00	0.00	-
合 計		16,546,531	16,336,488	210,043	100.00	100.00	1.3

区分内 義…義務的経費 投…投資的経費 他…その他経費

# 一般会計決算（目的別歳出）



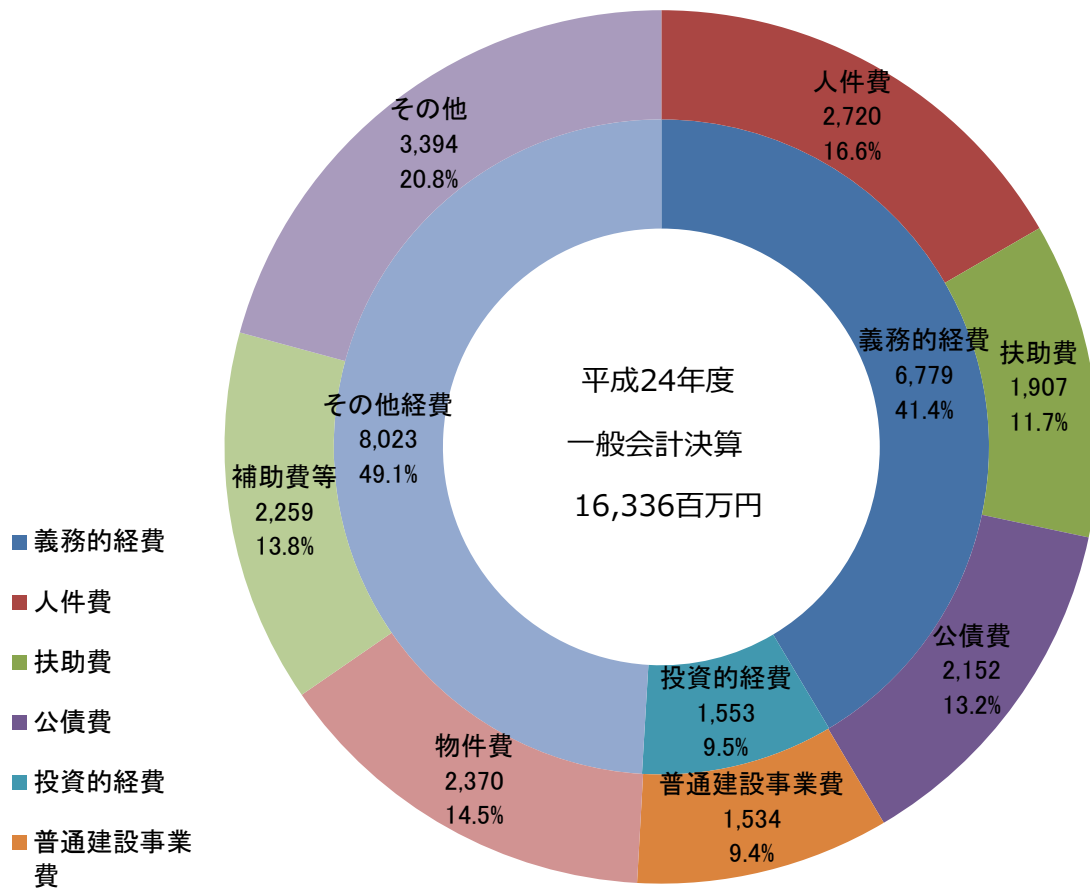
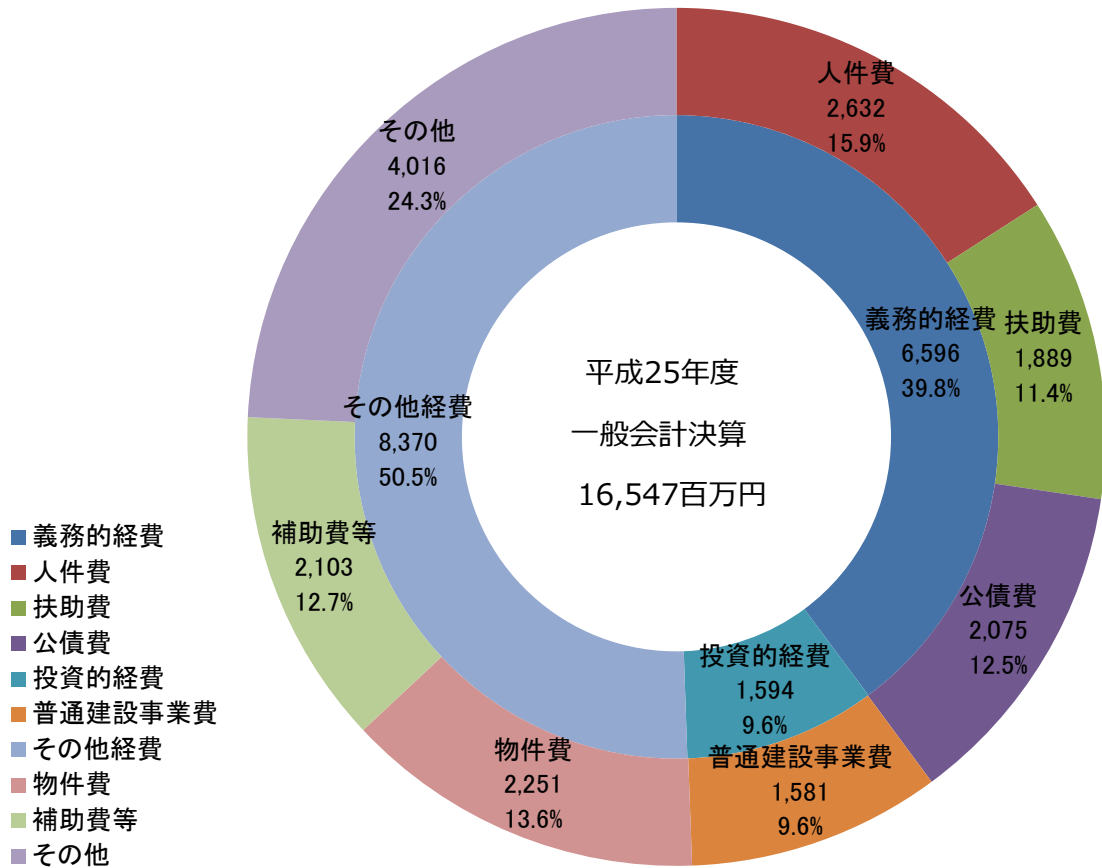
## 一般会計決算対前年度比較表（性質別歳出）

（単位：千円）

区 分	平成25年度 決算額（A）	平成24年度 決算額（B）	比 較 （A）-（B）	（A）の 構成比（%）	（B）の 構成比（%）	対前年度 増減率（%）
人 件 費 義	2,631,781	2,719,862	△ 88,081	15.91	16.65	△ 3.2
扶 助 費 義	1,888,822	1,907,307	△ 18,485	11.42	11.68	△ 1.0
公 債 費 義	2,075,108	2,151,955	△ 76,847	12.54	13.17	△ 3.6
普 通 建 設 事 業 費 投	1,581,152	1,533,523	47,629	9.56	9.39	3.1
災 害 復 旧 事 業 費 投	13,209	19,796	△ 6,587	0.08	0.12	△ 33.3
物 件 費 他	2,250,975	2,369,840	△ 118,865	13.60	14.51	△ 5.0
補 助 費 等 他	2,103,064	2,259,121	△ 156,057	12.71	13.83	△ 6.9
維 持 補 修 費 他	561,148	450,009	111,139	3.39	2.75	24.7
積 立 金 他	973,070	624,203	348,867	5.88	3.82	55.9
投 資 及 び 出 資 金 他	0	0	0	0.00	0.00	-
貸 付 金 他	506,990	506,045	945	3.06	3.10	0.2
繰 出 金 他	1,961,212	1,794,827	166,385	11.85	10.99	9.3
予 備 費 他	0	0	0	0.00	0.00	-
合 計	16,546,531	16,336,488	210,043	100.00	100.00	1.3

区分内      義…義務的経費      投…投資的経費      他…その他経費

# 一般会計決算（性質別歳出）



## 平成25年度一般会計決算のうち市税の対前年度比較表

区 分		(単位：千円)			(単位：%)		
		平成25年度 決算額 (A)	平成24年度 決算額 (B)	比 較 (A)-(B)	(A)の 構成比	(B)の 構成比	対前年度 増減率
市民税	個人	1,095,806	1,123,353	△ 27,547	26.7	27.4	△ 2.5
	法人	284,211	276,748	7,463	6.9	6.8	2.7
固定 資産税	固定資産税	2,232,228	2,236,557	△ 4,329	54.5	54.6	△ 0.2
	国有資産等所在 市町村交付金	57,060	58,199	△ 1,139	1.4	1.4	△ 2.0
軽自動車税		78,376	78,143	233	1.9	1.9	0.3
市たばこ税		204,285	184,612	19,673	5.0	4.5	10.7
特別土地保有税		1,999	1,000	999	0.0	0.0	99.9
入湯税		50,642	41,606	9,036	1.2	1.0	21.7
都市計画税		94,226	93,220	1,006	2.3	2.3	1.1
合 計		4,098,833	4,093,438	5,395	100.0	100.0	0.1

平成25年度特別会計決算対前年度比較表

(単位：千円)

会 計 名		平成25年度決算額 (A)	平成24年度決算額 (B)	比 較 (A) - (B)	対前年度増減率 %
国民健康保険	歳入	3,509,120	3,456,286	52,834	1.5
	歳出	3,391,735	3,372,186	19,549	0.6
後期高齢者医療	歳入	313,700	309,530	4,170	1.3
	歳出	312,352	308,158	4,194	1.4
公営簡易水道事業	歳入	197,225	218,196	△ 20,971	△ 9.6
	歳出	191,903	217,084	△ 25,181	△ 11.6
温泉宿泊施設事業	歳入	26,872	平成25年度 より新設	26,872	
	歳出	26,870		26,870	
水道事業 (収益的収支)	歳入	531,674	530,003	1,671	0.3
	歳出	487,763	479,455	8,308	1.7
" (資本的収支)	歳入	1,311	82,530	△ 81,219	△ 98.4
	歳出	261,072	300,191	△ 39,119	△ 13.0
温泉引湯事業 (収益的収支)	歳入	75,134	68,249	6,885	10.1
	歳出	52,785	40,029	12,756	31.9
" (資本的収支)	歳入	0	0	0	-
	歳出	23,698	8,306	15,392	185.3
公共下水道	歳入	1,352,776	1,108,900	243,876	22.0
	歳出	1,265,070	1,070,337	194,733	18.2
農業集落排水事業	歳入	104,795	99,742	5,053	5.1
	歳出	96,003	94,501	1,502	1.6
病院事業 (収益的収支)	歳入	4,096,944	4,314,897	△ 217,953	△ 5.1
	歳出	4,415,406	4,312,146	103,260	2.4
" (資本的収支)	歳入	734,211	971,059	△ 236,848	△ 24.4
	歳出	1,147,922	1,438,336	△ 290,414	△ 20.2
合 計	歳入	10,943,762	11,159,392	△ 242,502	△ 2.2
	歳出	11,672,579	11,640,729	4,980	0.0

歳入・歳出差引額（千円未満切捨て）に合致するように、端数処理により調整しています。

平成26年度一般会計予算執行状況（平成26年9月30日現在）

(単位：千円)

款	科 目	財源	予算現額(A)	収入済額(B)	収入未済額 (A)-(B)	(B)/(A) %	
歳 入	1	市 税	自主	3,913,831	2,235,894	1,677,937	57.1
	2	地 方 譲 与 税	依存	179,000	50,096	128,904	28.0
	3	利 子 割 交 付 金	依存	7,000	2,216	4,784	31.7
	4	配 当 割 交 付 金	依存	4,000	2,890	1,110	72.3
	5	株 式 等 譲 渡 所 得 金 交 付 金	依存	1,500	0	1,500	0.0
	6	地 方 消 費 税 交 付 金	依存	421,600	203,186	218,414	48.2
	7	ゴ ー ル フ 場 利 用 税 交 付 金	依存	1,900	567	1,333	29.8
	8	自 動 車 取 得 税 交 付 金	依存	38,000	4,447	33,553	11.7
	9	地 方 特 例 交 付 金	依存	9,000	8,852	148	98.4
	10	地 方 交 付 税	依存	6,217,702	4,176,032	2,041,670	67.2
	11	交 通 安 全 対 策 特 別 交 付 金	依存	4,600	2,044	2,556	44.4
	12	分 担 金 及 び 負 担 金	自主	184,104	71,328	112,776	38.7
	13	使 用 料 及 び 手 数 料	自主	284,759	152,040	132,719	53.4
	14	国 庫 支 出 金	依存	( 69,425 ) 1,351,414	( 0 ) 582,266	( 69,425 ) 769,148	( 0.0 ) 43.1
	15	県 支 出 金	依存	( 3,499 ) 855,029	( 0 ) 89,783	( 3,499 ) 765,246	( 0.0 ) 10.5
	16	財 産 収 入	自主	14,410	7,226	7,184	50.1
	17	寄 付 金	自主	12,302	10,338	1,964	84.0
	18	繰 入 金	自主	261,562	14,495	247,067	5.5
	19	繰 越 金	自主	( 51,515 ) 619,377	( 51,515 ) 619,377	( 0 ) 0	( 100.0 ) 100.0
	20	諸 収 入	自主	1,029,834	164,581	865,253	16.0
	21	市 債	依存	( 59,500 ) 1,245,242	( 0 ) 0	( 59,500 ) 1,245,242	( 0.0 ) 0.0
計			( 183,939 ) 16,656,166	( 51,515 ) 8,397,658	( 132,424 ) 8,258,508	( 28.0 ) 50.4	

款	科 目	予算現額(A)	支出済額(B)	予算残額 (A)-(B)	(B)/(A) %	
歳 出	1	議 会 費	172,463	91,384	81,079	53.0
	2	総 務 費	( 67,237 ) 2,369,551	( 20,513 ) 988,836	( 46,724 ) 1,380,715	( 30.5 ) 41.7
	3	民 生 費	( 35,703 ) 4,350,106	( 5,400 ) 1,803,969	( 30,303 ) 2,546,137	( 15.1 ) 41.5
	4	衛 生 費	( 1,701 ) 2,321,630	( 275 ) 1,033,639	( 1,426 ) 1,287,991	( 16.2 ) 44.5
	5	労 働 費	128,993	113,395	15,598	87.9
	6	農 林 水 産 業 費	592,385	207,008	385,377	34.9
	7	商 工 費	1,055,248	650,307	404,941	61.6
	8	土 木 費	( 20,952 ) 1,739,162	( 8,056 ) 790,791	( 12,896 ) 948,371	( 38.4 ) 45.5
	9	消 防 費	590,622	265,023	325,599	44.9
	10	教 育 費	( 58,346 ) 1,404,109	( 4,277 ) 524,498	( 54,069 ) 879,611	( 7.3 ) 37.4
	11	災 害 復 旧 費	3,220	188	3,032	5.8
	12	公 債 費	1,917,671	959,124	958,547	50.0
	13	予 備 費	11,006	0	11,006	0.0
計		( 183,939 ) 16,656,166	( 38,521 ) 7,428,162	( 145,418 ) 9,228,004	( 20.9 ) 44.6	

( )内の数値は繰越明許費繰越額 ※ 納税整理期間中は除く

平成26年度 特別会計・企業会計 予算執行状況

(平成26年9月30日現在)

(単位：千円)

会 計 名		歳入歳出 予算現額 (A)	収入済額又は 支出済額 (B)	予 算 残 額 (A) - (B)	(B) / (A) %
国民健康保険	歳入	3,457,294	1,353,245	2,104,049	39.1
	歳出	3,457,294	1,447,817	2,009,477	41.9
後期高齢者医療	歳入	338,515	104,817	233,698	31.0
	歳出	338,515	135,909	202,606	40.1
公営簡易水道事業	歳入	263,449	30,024	233,425	11.4
	歳出	263,449	69,885	193,564	26.5
温泉宿泊施設事業	歳入	45,836	2	45,834	0.0
	歳出	45,836	5,661	40,175	12.4
水道事業	歳入	579,659	246,980	332,679	42.6
	歳出	519,383	86,891	432,492	16.7
温泉引湯事業	歳入	69,968	34,216	35,752	48.9
	歳出	59,717	11,799	47,918	19.8
公共下水道	歳入	1,602,756	737,244	865,512	46.0
	歳出	2,053,573	466,771	1,586,802	22.7
農業集落排水事業	歳入	140,198	78,079	62,119	55.7
	歳出	178,668	45,358	133,310	25.4
病院事業	歳入	4,918,386	2,108,013	2,810,373	42.9
	歳出	4,892,689	2,165,505	2,727,184	44.3
合 計	歳入	11,416,061	4,692,620	6,723,441	41.1
	歳出	11,809,124	4,435,596	7,373,528	37.6

(注) 企業会計については収益的収支の額となっています。

(企業会計…水道事業、温泉引湯事業、公共下水道、農業集落排水事業、病院事業)

## 財政規模の推移

歳入

(単位：千円、%)

	平成22年度		平成23年度		平成24年度		平成25年度	
	歳入額	前年比	歳入額	前年比	歳入額	前年比	歳入額	前年比
市 税	4,353,447	102.3	4,197,986	96.4	4,093,438	97.5	4,098,833	100.1
地方譲与税	210,981	96.9	208,463	98.8	194,800	93.4	185,244	95.1
利子割交付金	13,688	95.5	9,424	68.8	7,231	76.7	5,935	82.1
配当割交付金	3,461	100.0	5,289	152.8	4,786	90.5	8,719	182.2
株式等譲渡 所得割交付金	1,279	72.3	1,662	129.9	1,091	65.6	14,713	1,348.6
地方消費税 交 付 金	318,202	99.8	313,602	98.6	308,820	98.5	306,188	99.1
ゴルフ場利用 税 交 付 金	2,072	100.7	2,036	98.3	1,771	87.0	1,752	98.9
自動車取得税 交 付 金	46,974	89.7	39,841	84.8	51,880	130.2	52,214	100.6
地方特例 交 付 金	71,445	149.0	61,648	86.3	10,932	17.7	9,579	87.6
地方交付税	6,599,795	110.2	6,526,971	98.9	6,651,601	101.9	6,763,715	101.7
交通安全対策 特別交付金	5,576	96.9	5,300	95.1	4,990	94.2	4,739	95.0
分担金及び 負 担 金	208,719	85.9	201,170	96.4	190,115	94.5	195,450	102.8
使用料及び 手 数 料	216,537	101.3	270,682	125.0	298,778	110.4	294,905	98.7
国庫支出金	2,753,647	88.9	1,284,603	46.7	1,167,222	90.9	1,242,209	106.4
県 支 出 金	1,224,395	175.8	774,415	63.2	750,868	97.0	751,414	100.1
財 産 収 入	26,364	82.5	33,048	125.4	25,778	78.0	105,220	408.2
寄 付 金	4,533	74.7	14,177	312.8	2,188	15.4	2,447	111.8
繰 入 金	70,126	20.5	527,167	751.7	173,725	33.0	202,710	116.7
繰 越 金	636,528	130.2	736,941	115.8	823,079	111.7	757,461	92.0
諸 収 入	915,963	88.2	945,234	103.2	902,446	95.5	979,002	108.5
市 債	1,732,388	99.9	960,704	55.5	1,428,410	148.7	1,183,460	82.9
歳入合計	19,416,120	103.3	17,120,363	88.2	17,093,949	99.8	17,165,909	100.4

## 財政規模の推移

歳 出

(単位：千円、%)

	平成22年度		平成23年度		平成24年度		平成25年度	
	歳出額	前年比	歳出額	前年比	歳出額	前年比	歳出額	前年比
人件費	2,821,915	101.5	2,865,245	101.5	2,719,862	94.9	2,631,781	96.8
扶助費	1,750,354	135.4	1,879,278	107.4	1,907,307	101.5	1,888,822	99.0
公債費	2,964,961	102.4	2,528,465	85.3	2,151,955	85.1	2,075,108	96.4
普通建設費	3,460,060	91.5	1,166,892	33.7	1,533,523	131.4	1,581,152	103.1
災害復旧費	29,477	87.9	138,242	469.0	19,796	14.3	13,209	66.7
物件費	2,254,001	104.6	2,391,308	106.1	2,369,840	99.1	2,250,975	95.0
補助費等	1,909,129	80.0	2,475,102	129.6	2,259,121	91.3	2,103,064	93.1
維持補修費	363,797	79.2	363,312	99.9	450,009	123.9	561,148	124.7
積立金	990,056	406.1	164,591	16.6	624,203	379.2	973,070	155.9
投資及び 投資金	0	-	0	-	0	-	0	-
貸付金	504,705	91.1	514,509	101.9	506,045	98.4	506,990	100.2
繰出金	1,630,724	103.3	1,810,340	111.0	1,794,827	99.1	1,961,212	109.3
歳出合計	18,679,179	102.9	16,297,284	87.2	16,336,488	100.2	16,546,531	101.3

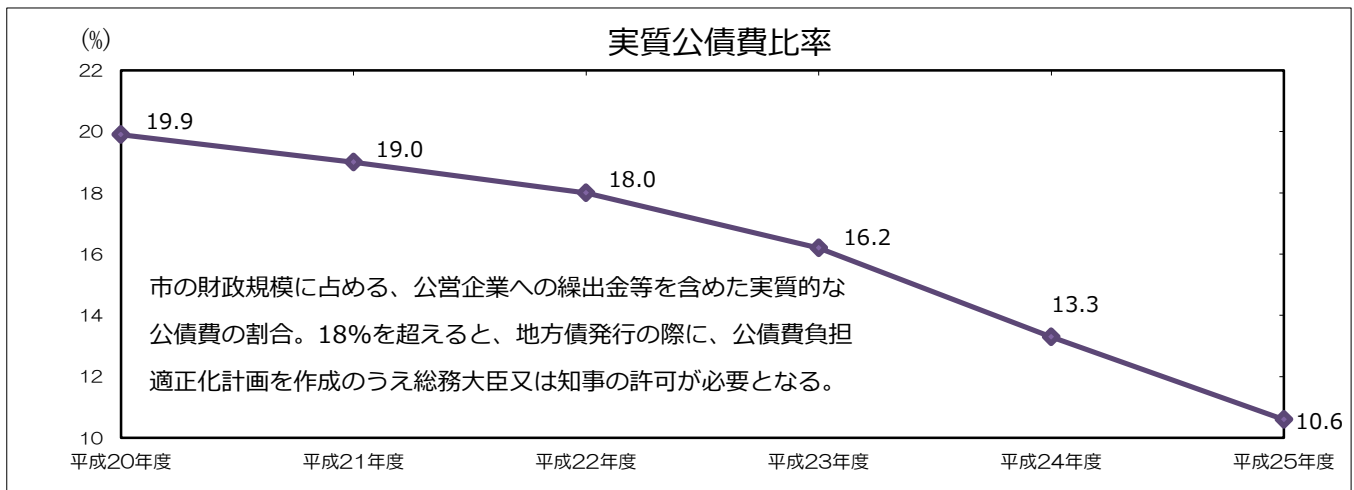
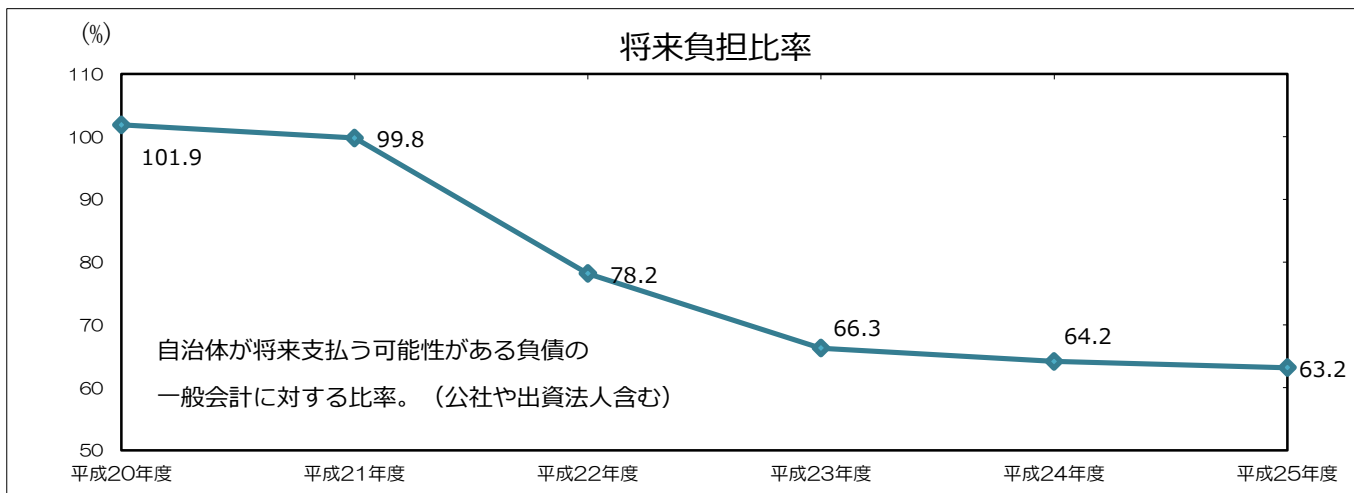
歳入合計	19,416,120	103.3	17,120,363	88.2	17,093,949	99.8	17,165,909	100.4
歳出合計	18,679,179	102.9	16,297,284	87.2	16,336,488	100.2	16,546,531	101.3
歳入歳出 差引額	736,941	115.8	823,079	111.7	757,461	92.0	619,378	81.8

## 地方交付税に関する状況及び財政指標の推移（普通会計）

（単位：千円）

	平成23年度	平成24年度	平成25年度	平成26年度
基準財政需要額 (A)	9,216,634	9,226,928	9,148,975	9,098,698
基準財政収入額 (B)	3,687,438	3,595,485	3,513,350	3,523,786
交付基準額 (A)-(B)	5,529,196	5,631,443	5,635,625	5,574,912
普通交付税額	5,529,196	5,631,443	5,635,625	5,574,912
特別交付税額	997,775	1,020,157	1,128,090	未定
地方交付税額計	6,526,971	6,651,600	6,763,715	5,574,912
財政力指数（単年度）	0.427	0.420	0.414	0.413
財政力指数（3カ年平均）	0.428	0.419	0.420	0.416
経常収支比率	89.2	89.0	88.5	未定

- ・ 普通交付税額は合併算定替（合併した3市村が存続していると仮定し、それぞれに需要額を計算した額の合算）によるものです。
- ・ 基準財政収入額及び基準財政需要額には、錯誤措置額（交付税の検査等により数値に変更があり、加算又は減算した額）を含みますが、財政力指数（算式(B)／(A)）の算出にあたっては、錯誤措置額は含まず、一本算定（新市での需要額及び収入額）数値により算出した数値を用いています。
- ・ 経常収支比率とは、自由に使えるお金のうち、人件費や生活保護費、借金返済等の避けられない支出にどれだけ充てているかを示しています。値が低ければ懐に余裕があり、独自の政策のために使うことができます。



## 長期借入金

※印は、全額交付税措置のある起債です。

(単位：千円)

会計	区 分	平成24年度末 現在高 (A)	平成25年度中 借入額 (B)	平成25年度 元金償還額 (C)	平成25年度末現在高 (A) + (B) - (C)
一般 会計	1 普通債	4,577,180	68,600	892,408	3,753,372
	(1) 総務債	300,921	0	22,057	278,864
	(2) 民生債	322,973	0	27,371	295,602
	(3) 衛生債	76,391	0	9,115	67,276
	(4) 農林債	681,427	0	164,820	516,607
	(5) 商工債	4,528	0	1,787	2,741
	(6) 土木債	975,926	0	225,105	750,821
	(7) 消防債	16,474	0	11,946	4,528
	(8) 教育債	1,364,104	29,100	164,465	1,228,739
	(9) 過疎対策事業債	834,436	39,500	265,742	608,194
	2 災害復旧債	75,241	0	18,739	56,502
	3 その他	10,946,081	1,114,860	966,062	11,094,879
	※ (1) 臨時財政特例債	660	0	660	0
	※ (2) 地域再生事業債	36,100	0	18,000	18,100
	※ (3) 減税補てん債	418,710	0	92,889	325,821
	※ (4) 臨時税収補てん債	78,536	0	15,088	63,448
	※ (5) 臨時財政対策債	5,876,972	800,060	333,214	6,343,818
(6) 減収補てん債	0	0	0	0	
(7) 合併特例債	4,535,103	314,800	506,211	4,343,692	
小 計	15,598,502	1,183,460	1,877,209	14,904,753	
特別・ 企業 会計	国民健康保険	0	0	0	0
	後期高齢者医療	0	0	0	0
	公営簡易水道事業	779,050	10,000	61,147	727,903
	温泉宿泊施設事業	0	0	0	0
	水道事業	2,168,078	0	124,349	2,043,729
	温泉引湯事業	0	0	0	0
	公共下水道事業	11,165,715	158,700	489,417	10,834,998
	農業集落排水事業	864,044	0	54,871	809,173
	病院事業	4,033,860	295,300	371,525	3,957,635
	小 計	19,010,747	464,000	1,101,309	18,373,438
合 計	34,609,249	1,647,460	2,978,518	33,278,191	

## 一時借入金

(期間：平成26年4月1日～平成26年9月30日)

(単位：千円)

会計名	前期末現在高	借入額	償還額	今期末現在高
一般会計	0	0	0	0
国民健康保険	0	0	0	0
後期高齢者医療	0	0	0	0
公営簡易水道事業	0	0	0	0
温泉宿泊施設事業	0	0	0	0
水道事業	0	0	0	0
温泉引湯事業	0	0	0	0
公共下水道事業	0	0	0	0
農業集落排水事業	0	0	0	0
病院事業	200,000	630,000	380,000	450,000
合 計	200,000	630,000	380,000	450,000

市の財産  
(平成26年9月30日現在)

(1) 土地

名 称		面積 (㎡)
行政財産	本庁舎	21,438.58
	消防	2,574.31
	その他の行政機関	6,574.15
	学校	300,307.15
	公営住宅	159,743.93
	公園	363,699.01
	その他	4,854,705.34
小 計	5,709,042.47	
普通財産	宅地	74,297.86
	墓地	45,765.00
	山林	7,130,799.00
	その他	1,084,641.14
	小 計	8,335,503.00
合 計	14,044,545.47	

(2) 建物

名 称		面積 (㎡)
行政財産	本庁舎	10,759.22
	消防	1,338.04
	その他の行政機関	2,755.13
	学校	67,585.16
	公営住宅	32,539.80
	公園	616.39
	その他	120,334.25
小 計	235,927.99	
普通財産	貸家	2,584.59
	その他	1,000.86
	小 計	3,585.45
合 計	239,513.44	

(3) 有価証券等

名 称	形式	口数等	金額 (円)
立山黒部貫光(株)	株券	14,500口	7,250,000
土地開発公社	出資証券	1口	5,000,000
農業近代化資金(債務保証)	出資証券	107口	1,070,000
農業一般資金(債務保証)	出資証券	462口	4,620,000
森林組合	出資証券	10,392口	10,392,000
高瀬広域水道企業団	出資金		17,500,000
地方公営企業等金融機構	出資金		3,900,000
大北地域ふるさと市町村圏基金	出資金		266,826,000
長野県信用保証協会	出捐金		8,579,800
長野県緑の基金	出捐金		2,960,000
公益財団法人長野県テクノ財団	出捐金		13,940,000
公益財団法人長野県消防協会	出捐金		185,800
公益財団法人長野県アイバンク・臓器移植推進協会	出捐金		15,290
合 計			342,238,890

(4) 基金

名 称	金額 (円)
財政調整基金	2,016,138,870
公共施設等整備基金	283,807,720
減債基金	35,734,752
長寿社会福祉基金	129,340,640
国保特別会計財政調整基金	180,766,555
土地開発基金	45,301,940
小・中学校施設整備基金	27,074,022
退職手当基金	647,655,616
北アルプス山麓仁科の里整備基金	761,842,201
地域振興基金	1,652,414,473
ふるさと応援基金	1,779,570
合 計	5,781,856,359