

財政事情公表

令和 8 年 6 月

大町市告示第98号

大町市財政事情の作成及び公表に関する条例第2条の規定により、大町市の財政状況を次のとおり公表します。

令和8年6月1日

大町市長 牛越 徹

も く じ

1	ま え が き	1
2	令和7年度予算執行状況	3
3	令和8年度当初予算	5
4	地方交付税に関する状況及び 財政指標の推移（普通会計）	13
5	長期借入金	14
6	市の財産	15

ま え が き

令和8年度の予算は、後期5ヵ年計画5年目を迎えた「大町市第5次総合計画」に掲げた施策の着実な推進及び成果に結び付けるため、基本構想の中で定めた5つの「めざすまちのテーマ」に沿って、予算の配分を行いました。

我が国の経済は、内閣府が直近に発表した月例経済報告によると、「景気は、緩やかに回復しているが、中東情勢の影響を注視する必要がある。」としています。さらに「先行きについては、雇用・所得環境の改善や各種政策の効果が緩やかな回復を支えることが期待されるものの、中東情勢の影響を注視する必要がある。また、金融資本市場の変動の影響などに注意する必要がある。」としており、当地域においても、諸々の世界情勢の影響により先行きが不透明な状況が続いています。

こうした状況を踏まえ、限られた予算が最大限かつ効率的に効果を発揮するよう、予算執行に努めてまいります。

【一般会計】

予算規模は、187億2,000万円で令和7年度当初予算に対して、7億9,300万円、4.1%の減です。

(歳入)

1. 歳入全体の4分の1近くを占める市税は、前年度比9,297万円、2.1%の増の市税総額44億2,989万円となっています。
 - ・個人市民税は、賃金水準の改善等により増収を見込み、前年度比9.9%の増です。
 - ・法人市民税は、物価高騰の影響はあるものの業績が回復傾向にあるため、前年度比26.4%の増です。
2. 地方交付税は、令和7年度普通交付税の交付実績を基礎として、8年度の国の地方財政計画により算出し、総額では57億572万円、前年度比1億1,097万円、1.9%の減です。
3. 国庫支出金は、15億9,794万円で前年度比4億6,048万円、22.4%の減です。
県支出金は、10億1,428万円で前年度比4,031万円、4.1%の増です。
4. 繰入金は、12億9,591万円で前年度比1億346万円、7.4%の減です。このうち、財政調整基金繰入金は、5億9,000万円です。

(歳出)

1. 性質別歳出で比較すると、人件費は38億7,211万円で、前年度比1億3,074万円、3.5%の増となっています。
2. 扶助費は、23億2,266万円で、前年度比7,729万円、3.2%の減となっています。
3. 公債費は、14億9,409万円で、前年度比8,978万円、6.4%の増となっています。
4. 普通建設事業費は、14億4,000万円で、前年度比10億1,058万円、41.2%の減となっています。
主な事業は、体育施設整備事業（艇庫及び多目的広場照明LED化工事、西公園体育館及び教育支援センター解体工事）、国民スポーツ大会施設整備事業（陸上競技場芝張替工事、運動公園深井戸更新工事等）です。
5. ソフト事業で主なものは、子育て支援事業、中小企業支援事業、定住促進事業、広域連携事業等です。

【特別会計・企業会計】

8会計の総額で127億5,060万円、前年度比1.6%の増です。

各特別会計・企業会計における主な事業は、次のとおりです。

- ・水道事業会計は、三日町配水池築造工事等です。
- ・公営簡易水道事業会計は、送配水管布設替工事等です。
- ・温泉引湯事業会計は、流量計更新工事等です。
- ・公共下水道事業会計は、大町浄水センター改築工事等です。
- ・農業集落排水事業会計は、下水道管補修工事等です。
- ・病院事業会計は、医療機器購入等です。

以上が主な内容です。依然として厳しい財政状況にありますが、限られた財源の効果的・重点的な配分により、多様化・複雑化していく行財政需要に対し柔軟に対応するとともに、大町市第5次総合計画基本構想に掲げる「未来を育む ひとが輝く 信濃おおまち」の実現に向け、市民の参加と協働のまちづくりに邁進してまいります。

詳細につきましては、次頁以降に掲載しております。ご覧いただき、ご理解とご協力をお願い申し上げます。

※文中及び表、グラフの数値は端数処理をしています。

令和7年度一般会計予算執行状況(令和8年3月31日現在)

(単位:千円)

款	科 目	財源	予算現額(A)	収入済額(B)	収入未済額 (A)-(B)	(B)/(A) %
歳 入	1 市 税	自主	4,642,992	4,534,289	108,703	97.7
	2 地 方 譲 与 税	依存	226,884	226,884	0	100.0
	3 利 子 割 交 付 金	依存	5,645	5,645	0	100.0
	4 配 当 割 交 付 金	依存	23,049	23,049	0	100.0
	5 株 式 等 譲 渡 所 得 割 交 付 金	依存	35,715	35,715	0	100.0
	6 法 人 事 業 税 金	依存	68,687	68,687	0	100.0
	7 地 方 消 費 税 交 付 金	依存	742,270	742,270	0	100.0
	8 ゴ ル フ 場 利 用 税 金	依存	2,105	2,106	△ 1	100.0
	9 交 環 境 性 能 割 交 付 金	依存	20,186	20,186	0	100.0
	10 地 方 特 例 交 付 金	依存	15,365	15,365	0	100.0
	11 地 方 交 付 税	依存	6,476,862	6,476,862	0	100.0
	12 交 通 安 全 対 策 特 別 交 付 金	依存	1,863	1,863	0	100.0
	13 分 担 金 及 び 負 担 金	自主	85,247	51,672	33,575	60.6
	14 使 用 料 及 び 手 数 料	自主	253,193	246,721	6,472	97.4
	15 国 庫 支 出 金	依存	(365,630) 2,381,352	(222,309) 1,625,570	(143,321) 755,782	(60.8) 68.3
	16 県 支 出 金	依存	(262,823) 971,082	(240,339) 609,798	(22,484) 361,284	(91.4) 62.8
	17 財 産 収 入	自主	38,330	37,732	598	98.4
	18 寄 附 金	自主	266,791	261,688	5,103	98.1
	19 繰 入 金	自主	373,576	1,262,580	△ 889,004	338.0
	20 繰 越 金	自主	(184,730) 327,600	(184,730) 327,601	(0) △ 1	(100.0) 100.0
	21 諸 収 入	自主	1,523,256	1,420,000	103,256	93.2
	22 市 債	依存	(288,200) 1,886,400	(289,900) 707,400	(△ 1,700) 1,179,000	(100.6) 37.5
計			(1,101,383) 20,368,450	(937,278) 18,703,683	(164,105) 1,664,767	(85.1) 91.8

款	科 目	予算現額(A)	支出済額(B)	予算残額 (A)-(B)	(B)/(A) %
歳 出	1 議 会 費	158,000	153,170	4,830	96.9
	2 総 務 費	(6,922) 4,406,468	(3,543) 3,341,287	(3,379) 1,065,181	(51.2) 75.8
	3 民 生 費	(212,579) 4,932,034	(187,427) 4,382,116	(25,152) 549,918	(88.2) 88.9
	4 衛 生 費	(2,566) 2,358,251	(1,266) 2,175,480	(1,300) 182,771	(49.3) 92.2
	5 労 働 費	121,512	117,798	3,714	96.9
	6 農 林 水 産 業 費	(238,699) 705,364	(221,368) 634,586	(17,331) 70,778	(92.7) 90.0
	7 商 工 費	(105,847) 1,323,350	(86,285) 1,002,962	(19,562) 320,388	(81.5) 75.8
	8 土 木 費	(52,915) 1,511,147	(47,093) 1,198,452	(5,822) 312,695	(89.0) 79.3
	9 消 防 費	561,336	479,928	81,408	85.5
	10 教 育 費	(481,855) 2,881,112	(474,440) 1,520,076	(7,415) 1,361,036	(98.5) 52.8
	11 災 害 復 旧 費	1	0	1	0.0
	12 公 債 費	1,405,563	1,405,563	0	100.0
	13 予 備 費	4,312	0	4,312	0.0
計		(1,101,383) 20,368,450	(1,021,422) 16,411,418	(79,961) 3,957,032	(92.7) 80.6

()内の数値は繰越明許費繰越額 ※出納整理期間中は除く 3

令和7年度 特別会計・企業会計 予算執行状況

(令和8年3月31日現在)

(単位：千円)

会 計 名		歳入歳出 予算現額 (A)	収入済額又は 支出済額 (B)	予 算 残 額 (A) - (B)	(B) / (A) %	
特 別 会 計	国民健康保険	歳入	2,784,050	2,496,873	287,177	89.7
	(事業勘定・八坂直診・美麻直診)	歳出	2,784,050	2,550,862	233,188	91.6
	後期高齢者医療	歳入	523,764	508,691	15,073	97.1
		歳出	523,764	493,261	30,503	94.2
企 業 会 計	水道事業	歳入	570,698	575,866	△ 5,168	100.9
		歳出	520,940	466,897	54,043	89.6
	公営簡易水道事業	歳入	192,856	199,132	△ 6,276	103.3
		歳出	181,886	168,073	13,813	92.4
	温泉引湯事業	歳入	73,493	72,933	560	99.2
		歳出	68,871	64,210	4,661	93.2
	公共下水道事業	歳入	1,115,111	1,113,722	1,389	99.9
		歳出	1,001,560	933,711	67,849	93.2
	農業集落排水事業	歳入	104,260	104,637	△ 377	100.4
		歳出	94,205	82,668	11,537	87.8
	病院事業	歳入	5,581,218	5,565,761	15,457	99.7
		歳出	5,570,828	5,476,903	93,925	98.3
	合 計	歳入	10,945,450	10,637,615	307,835	97.2
		歳出	10,746,104	10,236,585	509,519	95.3

(注) 企業会計については収益的収支の額となっています。

一般会計当初予算対前年度比較表（歳入）

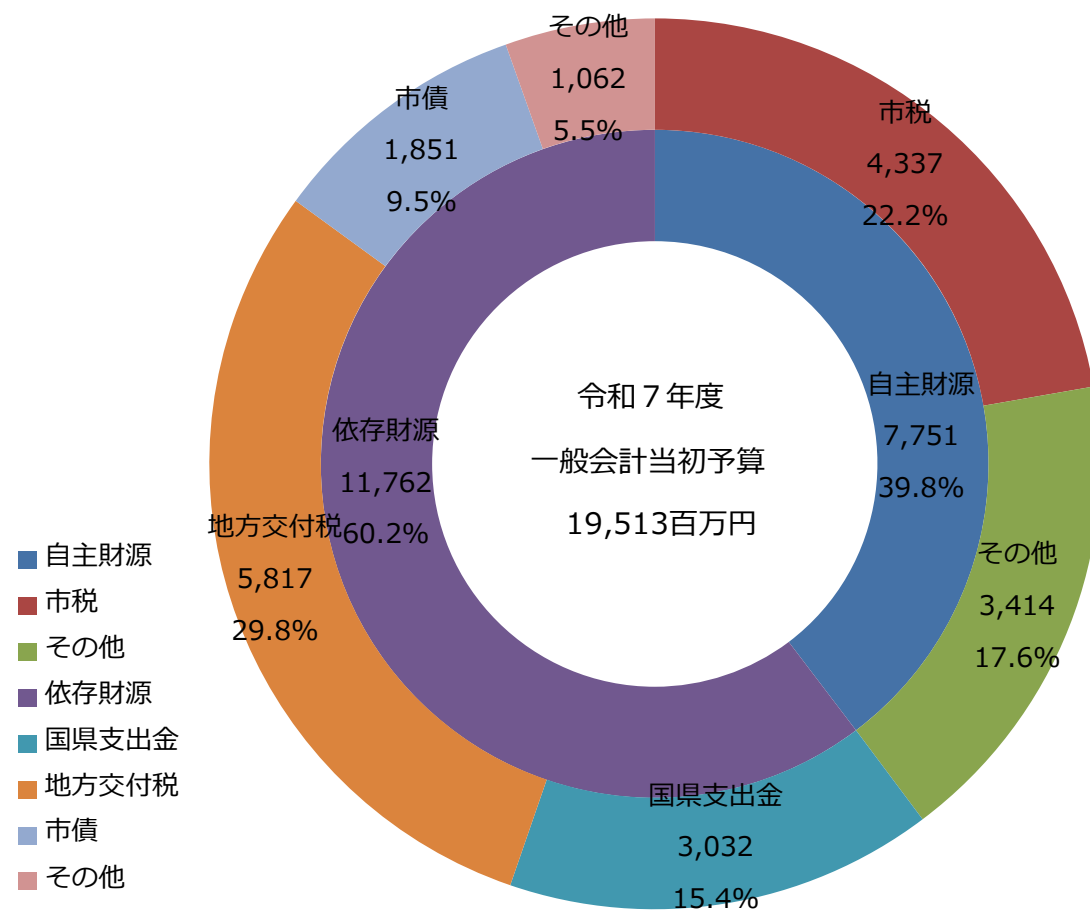
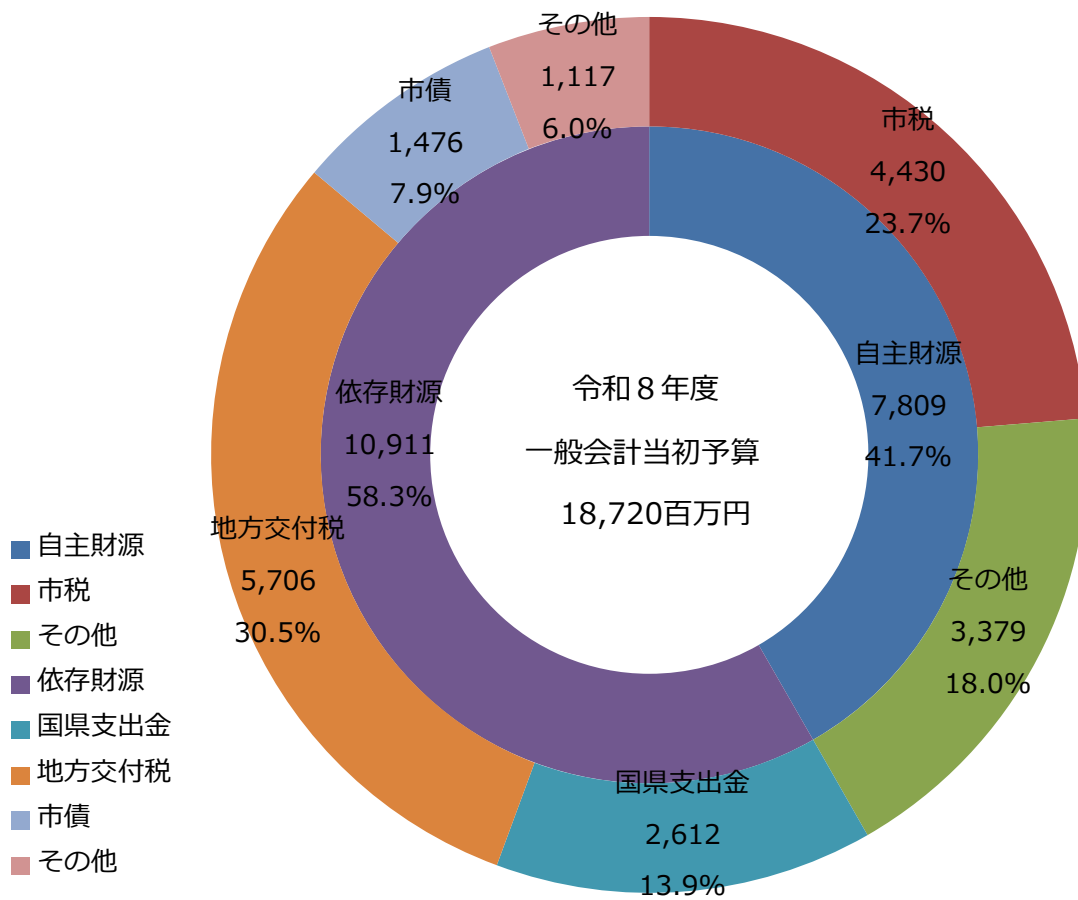
（単位：千円）

款	区 分	令和8年度 予算額(A)	令和7年度 予算額(B)	比 較 (A)-(B)	(A)の 構成比(%)	(B)の 構成比(%)	対前年度 増減率(%)
1	市 税 自	4,429,887	4,336,921	92,966	23.7	22.2	2.1
2	地 方 譲 与 税 依	216,274	228,855	△ 12,581	1.2	1.2	△ 5.5
3	利 子 割 交 付 金 依	6,580	907	5,673	0.0	0.0	625.5
4	配 当 割 交 付 金 依	22,200	15,400	6,800	0.1	0.1	44.2
5	株 式 等 譲 渡 所 得 割 交 付 金 依	29,500	16,500	13,000	0.2	0.1	78.8
6	法 人 事 業 税 交 付 金 依	58,400	54,000	4,400	0.3	0.3	8.1
7	地 方 消 費 税 交 付 金 依	730,000	710,000	20,000	3.9	3.6	2.8
8	ゴ ル フ 場 利 用 税 交 付 金 依	2,000	1,570	430	0.0	0.0	27.4
9	環 境 性 能 割 交 付 金 依	0	15,800	△ 15,800	0.0	0.1	△ 100.0
10	地 方 特 例 交 付 金 依	49,960	16,700	33,260	0.3	0.1	199.2
11	地 方 交 付 税 依	5,705,719	5,816,684	△ 110,965	30.5	29.8	△ 1.9
12	交 通 安 全 対 策 特 別 交 付 金 依	1,900	2,100	△ 200	0.0	0.0	△ 9.5
13	分 担 金 及 び 負 担 金 自	79,991	77,407	2,584	0.4	0.4	3.3
14	使 用 料 及 び 手 数 料 自	267,713	254,500	13,213	1.4	1.3	5.2
15	国 庫 支 出 金 依	1,597,944	2,058,421	△ 460,477	8.5	10.4	△ 22.4
16	県 支 出 金 依	1,014,282	973,974	40,308	5.4	5.0	4.1
17	財 産 収 入 自	10,196	18,003	△ 7,807	0.1	0.1	△ 43.4
18	寄 附 金 自	175,624	128,101	47,523	0.9	0.7	37.1
19	繰 入 金 自	1,295,910	1,399,372	△ 103,462	6.9	7.2	△ 7.4
20	繰 越 金 自	200,000	200,000	0	1.1	1.0	0.0
21	諸 収 入 自	1,349,820	1,336,885	12,935	7.2	6.9	1.0
22	市 債 依	1,476,100	1,850,900	△ 374,800	7.9	9.5	△ 20.2
合 計		18,720,000	19,513,000	△ 793,000	100.0	100.0	△ 4.1

区分内 自…自主財源 依…依存財源

一般会計当初予算（歳入：自主・依存財源図）

（単位：百万円）



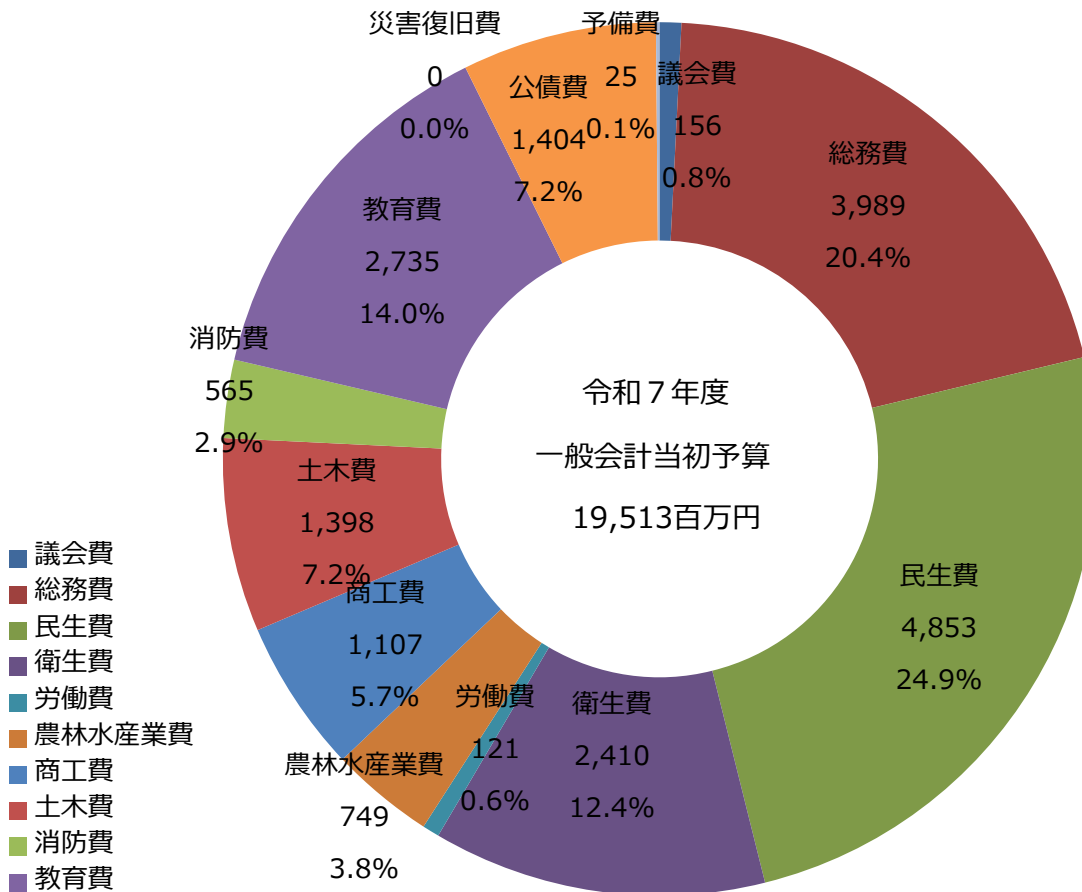
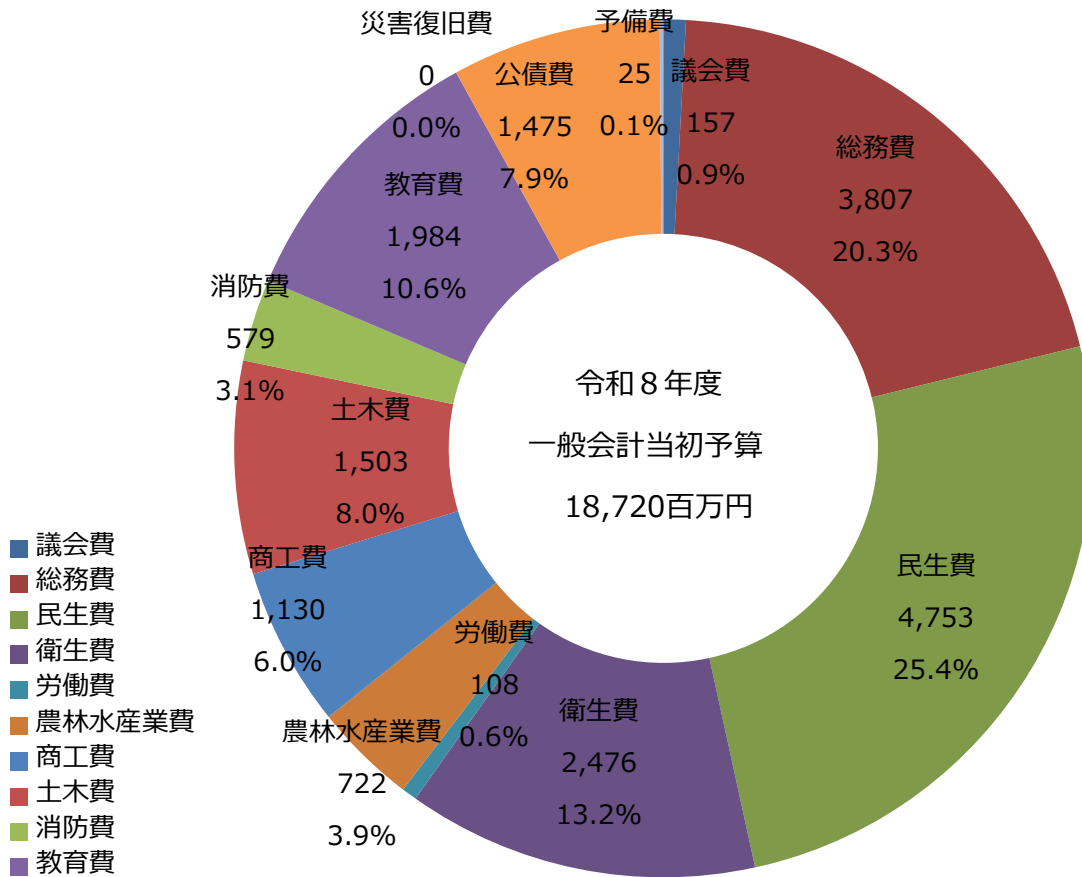
一般会計当初予算対前年度比較表（目的別歳出）

（単位：千円）

款	区 分	令和8年度 予算額（A）	令和7年度 予算額（B）	比 較 （A）-（B）	（A）の 構成比（%）	（B）の 構成比（%）	対前年度 増減率（%）
1	議 会 費	157,269	156,164	1,105	0.9	0.8	0.7
2	総 務 費	3,807,356	3,989,235	△ 181,879	20.3	20.4	△ 4.6
3	民 生 費	4,752,502	4,852,596	△ 100,094	25.4	24.9	△ 2.1
4	衛 生 費	2,476,389	2,409,812	66,577	13.2	12.4	2.8
5	労 働 費	107,908	121,411	△ 13,503	0.6	0.6	△ 11.1
6	農 林 水 産 業 費	722,298	748,948	△ 26,650	3.9	3.8	△ 3.6
7	商 工 費	1,130,073	1,106,673	23,400	6.0	5.7	2.1
8	土 木 費	1,502,804	1,398,492	104,312	8.0	7.2	7.5
9	消 防 費	578,872	565,459	13,413	3.1	2.9	2.4
10	教 育 費	1,984,441	2,734,902	△ 750,461	10.6	14.0	△ 27.4
11	災 害 復 旧 費	1	1	0	0.0	0.0	0.0
12	公 債 費	1,475,087	1,404,307	70,780	7.9	7.2	5.0
13	予 備 費	25,000	25,000	0	0.1	0.1	0.0
合 計		18,720,000	19,513,000	△ 793,000	100.0	100.0	△ 4.1

一般会計当初予算 (目的別歳出)

(単位：百万円)



一般会計当初予算対前年度比較表（性質別歳出）

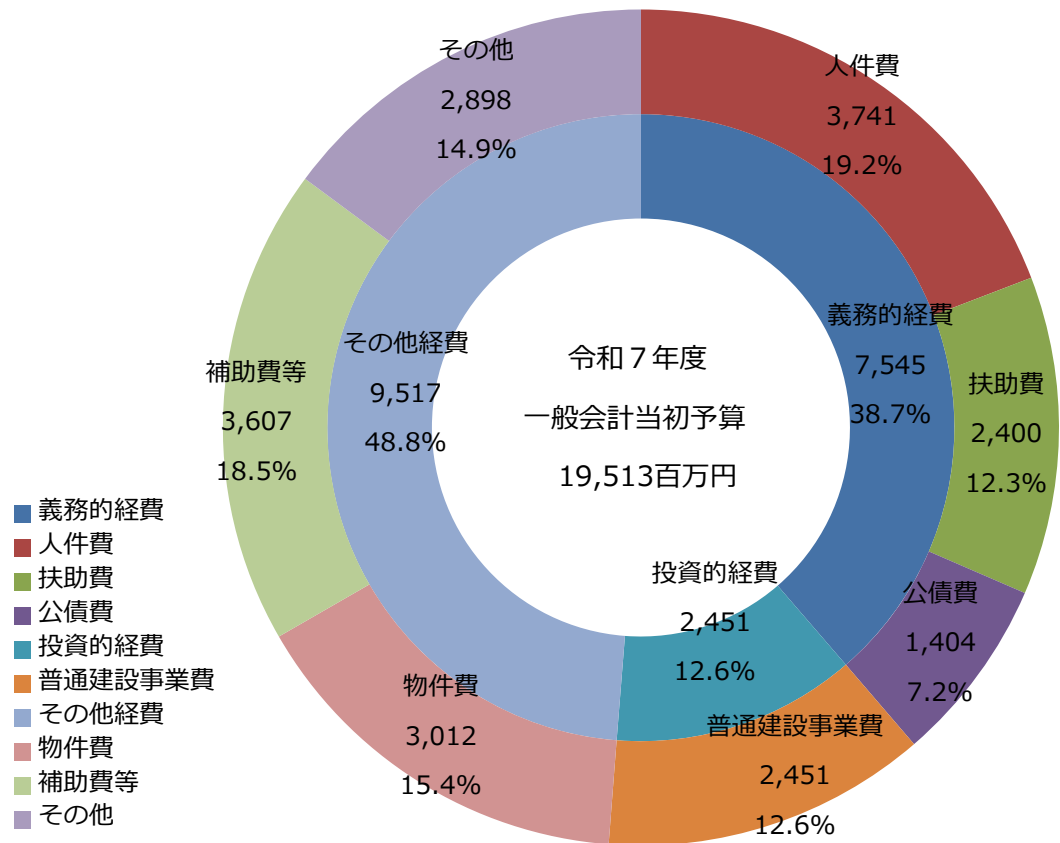
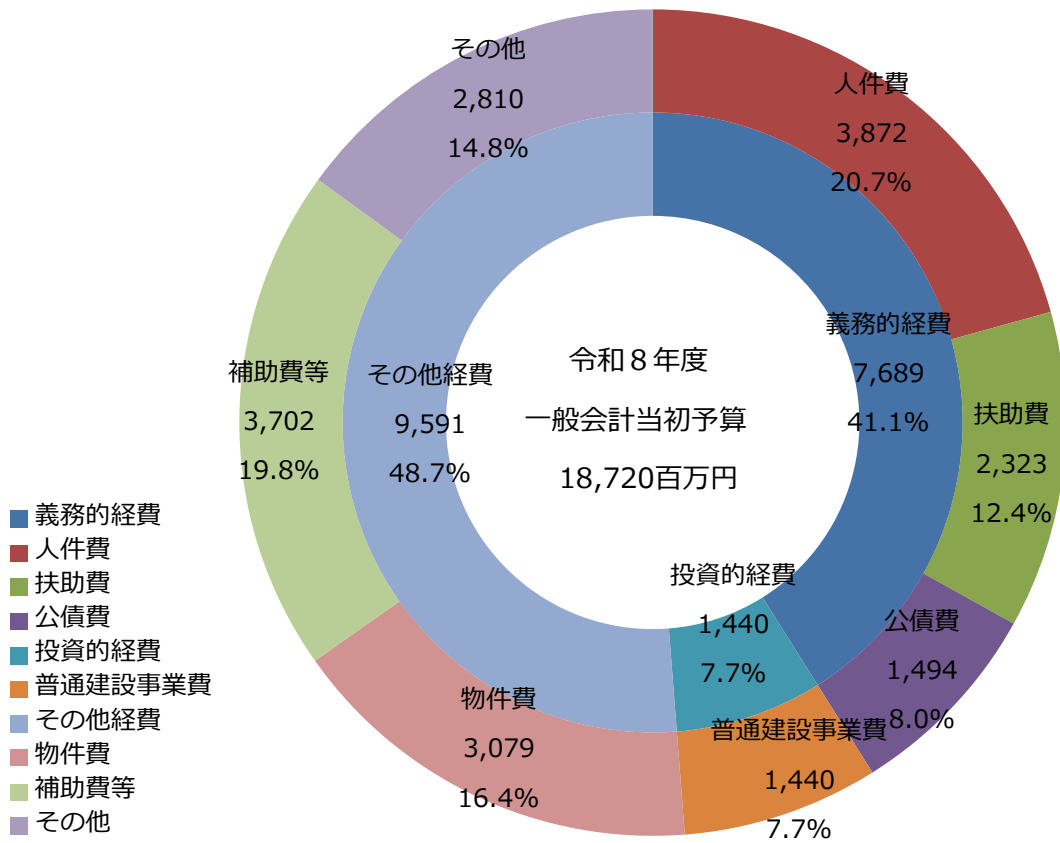
（単位：千円）

区 分	令和8年度 予算額（A）	令和7年度 予算額（B）	比 較 （A）-（B）	（A）の 構成比（%）	（B）の 構成比（%）	対前年度 増減率（%）
人 件 費 義	3,872,108	3,741,370	130,738	20.7	19.2	3.5
扶 助 費 義	2,322,656	2,399,946	△ 77,290	12.4	12.3	△ 3.2
公 債 費 義	1,494,087	1,404,307	89,780	8.0	7.2	6.4
普 通 建 設 事 業 費 投	1,439,994	2,450,574	△ 1,010,580	7.7	12.6	△ 41.2
災 害 復 旧 事 業 費 投	1	1	0	0.0	0.0	0.0
物 件 費 他	3,079,403	3,011,535	67,868	16.4	15.4	2.3
維 持 補 修 費 他	423,471	480,793	△ 57,322	2.3	2.5	△ 11.9
補 助 費 等 他	3,702,357	3,606,676	95,681	19.8	18.5	2.7
積 立 金 他	234,819	179,636	55,183	1.2	0.9	30.7
投 資 及 び 出 資 金 他	0	0	0	0.0	0.0	-
貸 付 金 他	746,720	756,840	△ 10,120	4.0	3.9	△ 1.3
繰 出 金 他	1,379,384	1,456,322	△ 76,938	7.4	7.4	△ 5.3
予 備 費 他	25,000	25,000	0	0.1	0.1	0.0
合 計	18,720,000	19,513,000	△ 793,000	100.0	100.0	△ 4.1

区分内 義…義務的経費 投…投資的経費 他…その他経費

一般会計当初予算 (性質別歳出)

(単位：百万円)



一般会計当初予算のうち市税の対前年度比較表

区 分		(単位：千円)			(単位：%)	
		令和8年度 予算額(A)	令和7年度 予算額(B)	比較 (A)-(B)	対前年比 増減率	令和7年度予算
						構成比
市民税	個人	1,228,292	1,117,376	110,916	9.9	27.7
	法人	400,233	316,643	83,590	26.4	9.0
固定資産税	固定資産税	2,319,669	2,414,539	△ 94,870	△ 3.9	52.4
	国有資産等 所在市町村 交付金	54,038	54,121	△ 83	△ 0.2	1.2
軽自動車税	環境性能割	0	8,340	△ 8,340	△ 100.0	0.0
	種別割	118,504	114,895	3,609	3.1	2.7
市たばこ税		169,780	180,946	△ 11,166	△ 6.2	3.8
入湯税		48,470	38,807	9,663	24.9	1.1
都市計画税		90,901	91,254	△ 353	△ 0.4	2.1
合計		4,429,887	4,336,921	92,966	2.1	100.0

特別会計・企業会計 当初予算

(単位：千円)

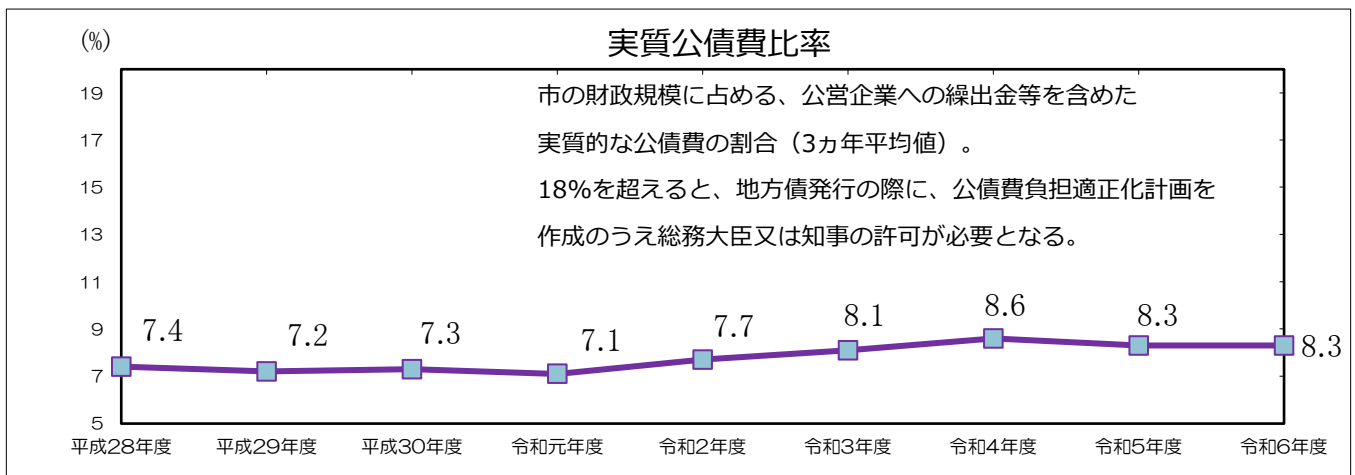
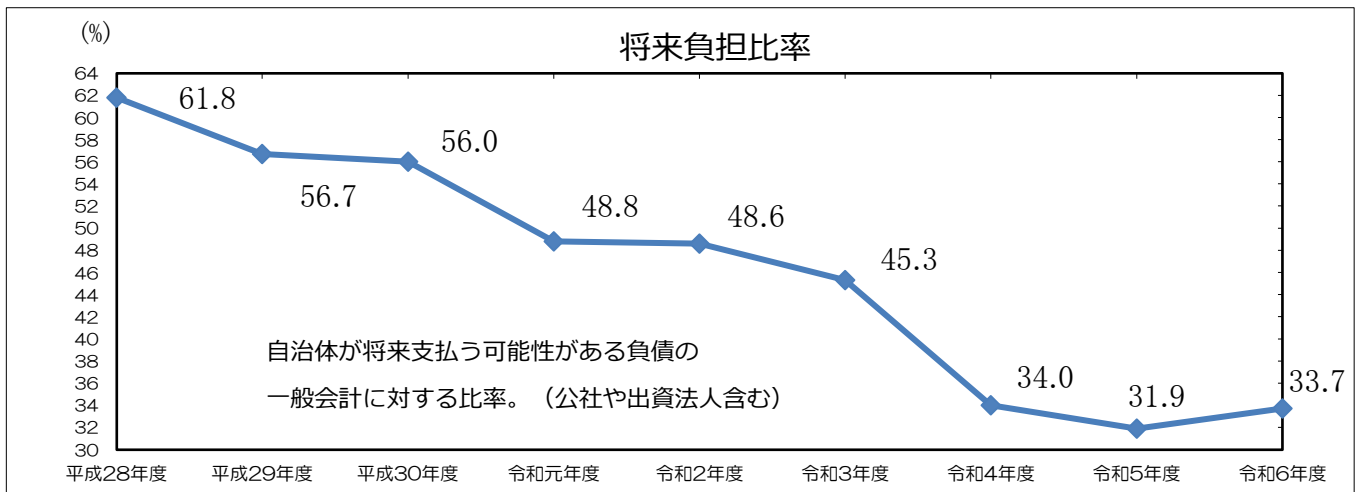
会 計 名		令和8年度予算額 (A)	令和7年度予算額 (B)	比 較 (A) - (B)	対前年度増減率 %	
特別 会計	国民健康保険	歳入	2,800,980	2,920,680	△ 119,700	△ 4.1
	(事業勘定・八坂直診・美麻直診)	歳出	2,800,980	2,920,680	△ 119,700	△ 4.1
	後期高齢者医療	歳入	582,626	502,851	79,775	15.9
		歳出	582,626	502,851	79,775	15.9
企 業 会 計	水道事業 (収益的収支)	収入	559,527	570,157	△ 10,630	△ 1.9
		支出	489,162	515,654	△ 26,492	△ 5.1
	(資本的収支)	収入	323,601	3,001	320,600	10683.1
		支出	489,075	276,806	212,269	76.7
	公営簡易水道事業 (収益的収支)	収入	192,370	205,559	△ 13,189	△ 6.4
		支出	182,100	180,030	2,070	1.1
	(資本的収支)	収入	87,066	89,433	△ 2,367	△ 2.6
		支出	140,869	116,789	24,080	20.6
	温泉引湯事業 (収益的収支)	収入	71,623	73,493	△ 1,870	△ 2.5
		支出	70,164	67,216	2,948	4.4
	(資本的収支)	収入	10,000	48,001	△ 38,001	△ 79.2
		支出	8,000	52,000	△ 44,000	△ 84.6
	公共下水道事業 (収益的収支)	収入	1,071,118	1,115,104	△ 43,986	△ 3.9
		支出	1,007,238	987,843	19,395	2.0
	(資本的収支)	収入	533,094	511,662	21,432	4.2
		支出	748,029	714,712	33,317	4.7
	農業集落排水事業 (収益的収支)	収入	112,485	115,520	△ 3,035	△ 2.6
		支出	100,566	94,665	5,901	6.2
	(資本的収支)	収入	44,619	54,818	△ 10,199	△ 18.6
		支出	76,419	93,191	△ 16,772	△ 18.0
病院事業 (収益的収支)	収入	5,522,903	5,401,033	121,870	2.3	
	支出	5,632,499	5,515,470	117,029	2.1	
(資本的収支)	収入	274,683	342,565	△ 67,882	△ 19.8	
	支出	422,873	509,151	△ 86,278	△ 16.9	
合 計	歳(収)入	12,186,695	11,953,877	232,818	1.9	
	歳(支)出	12,750,600	12,547,058	203,542	1.6	

地方交付税に関する状況及び財政指標の推移（普通会計）

（単位：千円）

	令和4年度	令和5年度	令和6年度	令和7年度
基準財政需要額 (A)	9,141,944	9,213,925	9,372,744	9,419,875
基準財政収入額 (B)	4,031,038	4,154,524	4,071,223	4,209,234
交付基準額 (A)-(B)	5,110,906	5,059,401	5,301,521	5,210,641
普通交付税額	5,110,906	5,059,401	5,120,437	5,218,243
特別交付税額	1,133,326	1,139,490	1,205,725	1,258,599
地方交付税額計	6,244,232	6,198,891	6,326,162	6,476,842
財政力指数（単年度）	0.44	0.45	0.43	0.45
財政力指数（3カ年平均）	0.44	0.44	0.44	0.44
経常収支比率	91.7	89.8	90.1	未定

- ・ 基準財政収入額及び基準財政需要額には、錯誤措置額（交付税の検査等により数値に変更があり、加算又は減算した額）を含みますが、財政力指数（算式(B)／(A)）の算出にあたっては、錯誤措置額は含まず、一本算定（新市での需要額及び収入額）数値により算出した数値を用いています。
- ・ 経常収支比率とは、自由に使えるお金のうち、人件費や生活保護費、借金返済等の避けられない支出にどれだけ充てているかを示しています。値が低ければ懐に余裕があり、独自の政策のために使うことができます。



長 期 借 入 金

※印は、全額交付税措置のある起債です。

(単位：千円)

会 計	区 分	令和6年度末 現在高 (A)	令和7年度中 借入額 (B)	令和7年度 元金償還額 (C)	令和7年度末現在高 (A) + (B) - (C)
一 般 会 計	1 普通債	3,166,116	1,646,900	310,729	4,502,287
	(1) 総務債	45,421	144,000	15,639	173,782
	(2) 民生債	19,300			19,300
	(3) 衛生債	14,703		3,844	10,859
	(4) 農林債	250		250	0
	(5) 商工債	0			0
	(6) 土木債	284,847	11,000	45,701	250,146
	(7) 消防債	0			0
	(8) 教育債	784,499	181,700	136,859	829,340
	(9) 辺地対策事業債	484,700	45,600		530,300
	(10) 過疎対策事業債	1,453,730	1,237,900	93,774	2,597,856
	(11) 緊急防災・減災事業債	40,386	26,700	7,042	60,044
	(12) 全国防災事業債	38,280		7,620	30,660
	2 災害復旧債	6,590		5,765	825
	3 その他	8,709,679	0	1,042,251	7,667,428
	※(1) 減税補てん債	6,303		4,477	1,826
※(2) 臨時財政対策債	5,289,838		560,311	4,729,527	
(3) 減収補てん債	51,635		3,213	48,422	
(4) 合併特例債	3,361,903		474,250	2,887,653	
小 計	11,882,385	1,646,900	1,358,745	12,170,540	
特 別 ・ 企 業 会 計	国民健康保険	0			0
	後期高齢者医療	0			0
	水道事業	490,039	29,400	116,207	403,232
	公営簡易水道事業	469,965	8,100	40,120	437,945
	温泉引湯事業	0			0
	公共下水道事業	6,168,972	373,700	653,746	5,888,926
	農業集落排水事業	157,173	23,600	43,975	136,798
	病院事業	791,599	121,600	230,554	682,645
小 計	8,077,748	556,400	1,084,602	7,549,546	
合 計	19,960,133	2,203,300	2,443,347	19,720,086	

一 時 借 入 金

(期間：令和7年10月1日～令和8年3月31日)

(単位：千円)

会 計 名	前期末現在高	借 入 額	償 還 額	今期末現在高
一 般 会 計	0	350,000	350,000	0
国民健康保険	0	0	0	0
後期高齢者医療	0	0	0	0
公営簡易水道事業	0	0	0	0
水道事業	0	0	0	0
温泉引湯事業	0	0	0	0
公共下水道事業	0	0	0	0
農業集落排水事業	0	0	0	0
病院事業	0	0	0	0
合 計	0	350,000	350,000	0

市の財産

(令和8年3月31日現在)

(1) 土地

名 称		面 積 (m ²)
行政財産	本庁舎	24,156.58
	消防	2,787.92
	その他の行政機関	8,644.85
	学校	297,776.26
	公営住宅	123,110.94
	公園	363,699.01
	その他	4,891,247.94
	小 計	5,711,423.50
普通財産	宅地	106,571.57
	墓地	45,765.00
	山林	7,360,000.00
	その他	1,100,394.37
	小 計	8,612,730.94
合 計		14,324,154.44

(2) 建物

名 称		面 積 (m ²)
行政財産	本庁舎	10,759.22
	消防	1,381.83
	その他の行政機関	2,989.00
	学校	66,794.05
	公営住宅	31,067.25
	公園	616.39
	その他	118,523.93
	小 計	232,131.67
普通財産	貸家	2,397.56
	倉庫等	1,582.62
	上記以外その他	1,642.53
	小 計	5,622.71
合 計		237,754.38

(3) 有価証券等

名 称	形式	口数等	金 額 (円)
立山黒部貫光(株)	株券	14,500口	7,250,000
(株)鳥羽洋行	株券	49,000株	48,069,000
土地開発公社	出資証券	1口	5,000,000
農業近代化資金(債務保証)	出資証券	107口	1,070,000
農業一般資金(債務保証)	出資証券	462口	4,620,000
森林組合	出資証券	10,392口	10,392,000
(株)松本山雅	出資証券	100口	5,000,000
地方公共団体金融機構	出資金		3,900,000
大北地域ふるさと市町村圏基金	出資金		223,053,000
長野県信用保証協会	出捐金		8,579,800
長野県緑の基金	出捐金		2,960,000
公益財団法人長野県テクノ財団	出捐金		13,940,000
公益財団法人長野県消防協会	出捐金		185,800
公益財団法人長野県アイバンク・臓器移植推進協会	出捐金		15,290
合 計			334,034,890

(4) 債権

名 称	金 額 (円)
大町市病院事業会計貸付金	567,000,000
住宅新築資金等貸付金	2,782,229
奨学金貸付金	5,630,000
合 計	575,412,229

(5) 基金

名 称	金 額 (円)
財政調整基金	1,029,061,007
公共施設等整備基金	265,911,138
土地開発基金	46,190,254
退職手当基金	137,974,166
北アルプス山麓仁科の里整備基金	310,481,129
地域振興基金	773,786,740
ふるさと応援基金	219,108,124
芸術文化振興基金	218,074
森林環境譲与税基金	70,566,543
地球温暖化防止対策基金	17,193,114
教育文化振興基金	8,754,756
減債基金	61,568,890
国保特別会計財政調整基金	351,045,343
合 計	3,291,859,278

※株券の金額は簿価額で算出しています。

※基金は出納整理期間前の金額です。