

# 財政事情公表

令和 6 年 12 月



## 大町市告示第 140 号

大町市財政事情の作成及び公表に関する条例第2条の規定により、大町市の財政状況を次のとおり公表します。

令和6年12月1日

大町市長 牛越 徹

### も く じ

1	ま え が き	.....	1
2	令和5年度決算	.....	3
3	令和6年度予算執行状況	.....	11
4	財政規模の推移	.....	13
5	地方交付税に関する状況	.....	15
6	長期借入金	.....	16
7	市の財産	.....	17

## ま え が き

内閣府が11月に発表した月例経済報告によると、「景気は、一部に足踏みが残るものの、緩やかに回復している。」としています。さらに「雇用・所得環境が改善する下で、各種政策の効果もあって、緩やかな回復が続くことが期待される。」としています。しかし、「欧米における高い金利水準の継続や中国における不動産市場の停滞の継続に伴う影響など、海外景気の下振れが我が国の景気を下押しするリスクとなっている。また、物価上昇、アメリカの今後の政策動向、中東地域をめぐる情勢、金融資本市場の変動等の影響に十分注意する必要がある。」ともされており、依然として先行きが不透明な状況が続いています。

当市は地方交付税が市税収入を上回っており、自主財源の比率は今後も低水準で推移するものと見込まれ、厳しい財政環境が続くものと想定されます。

このような状況のなか、当市における令和5年度の財政運営は、一般会計決算は、歳入総額 18,618,444 千円で前年度比 102,353 千円（0.6%）の増、歳出総額 18,147,893 千円で前年度比 443,142 千円（2.5%）の増となりました。形式収支は 470,551 千円で、このうち翌年度に繰り越すべき財源 146,739 千円を差し引いた実質収支は 323,812 千円となりました。

今後も限られた財源のなかで効果的な施策の展開が図れるよう、効率的な財政運営に徹し、一層の行財政改革を推進するとともに、魅力あふれる地域づくりを推進していきます。

### ◇歳入

歳入では、市税が 4,407,018 千円で前年度比 129,130 千円（3.0%）の増となりました。地方譲与税は 213,045 千円で前年度比 1,455 千円（0.7%）の増となりました。地方消費税交付金は 687,887 千円で前年度比 25,525 千円（3.6%）の減でした。地方交付税は 6,198,911 千円で前年度比 45,321 千円（0.7%）の減となりました。内訳は、普通交付税 5,059,401 千円で前年度比 51,505 千円（1.0%）の減、特別交付税 1,139,510 千円で前年度比 6,184 千円（0.5%）の増でした。なお、地方交付税を補完するための臨時財政対策債は 63,256 千円の発行となりました。

市債は、760,156 千円で前年度比 267,613 千円（54.3%）の増となりました。主なものは、過疎対策事業債 307,300 千円、合併特例債 256,400 千円等です。

#### ◇歳 出

歳出では、普通建設事業費において、1,062,986千円で前年度比9,948千円(0.9%)の減となっています。主な事業は、市営住宅管理事業、保育所管理運営事業、山岳博物館管理運営事業、道路新設改良事業、除雪経費等の事業です。

災害復旧事業費は、大雨による土砂崩落等の対応により32,639千円で、前年度比19,206千円(143.0%)の増となりました。

人件費は3,228,765千円で前年度比13,031千円(0.4%)の増となりました。

公債費は、1,449,417千円で前年度比123,929千円(7.9%)の減となりました。主な起債は過疎対策事業債、合併特例債、臨時財政対策債等です。

#### ◇財政指標

令和5年度の普通会計の経常収支比率は89.8%、将来負担比率は31.9%、実質公債費比率は8.3%となっています。

特別会計、企業会計では、全8会計で歳入総額12,045,079千円、歳出総額12,496,658千円となっています。

主な事業として、国民健康保険会計では特定健診・特定保健指導事業、公営簡易水道事業会計では配水管布設替工事等、水道事業会計では配水池築造工事実施設計や送配水管布設替工事等、温泉引湯事業会計では施設の遠隔監視装置設置工事、公共下水道事業会計では大町浄水センター実施設計策定や松川浄水苑の耐震実施計画策定及び公共ます設置工事、農業集落排水事業会計は今後の管渠補修工事のためのカメラ調査の実施、病院事業会計では外来診療に必要な検査装置の購入、安全な手術実施のための医療機器の整備を行いました。

詳細につきましては、次頁以降に掲載しております。ご覧いただき、ご理解賜りますようお願いいたします。

※文中及び表、グラフの数値は端数処理をしています。

## 一般会計決算対前年度比較表（歳入）

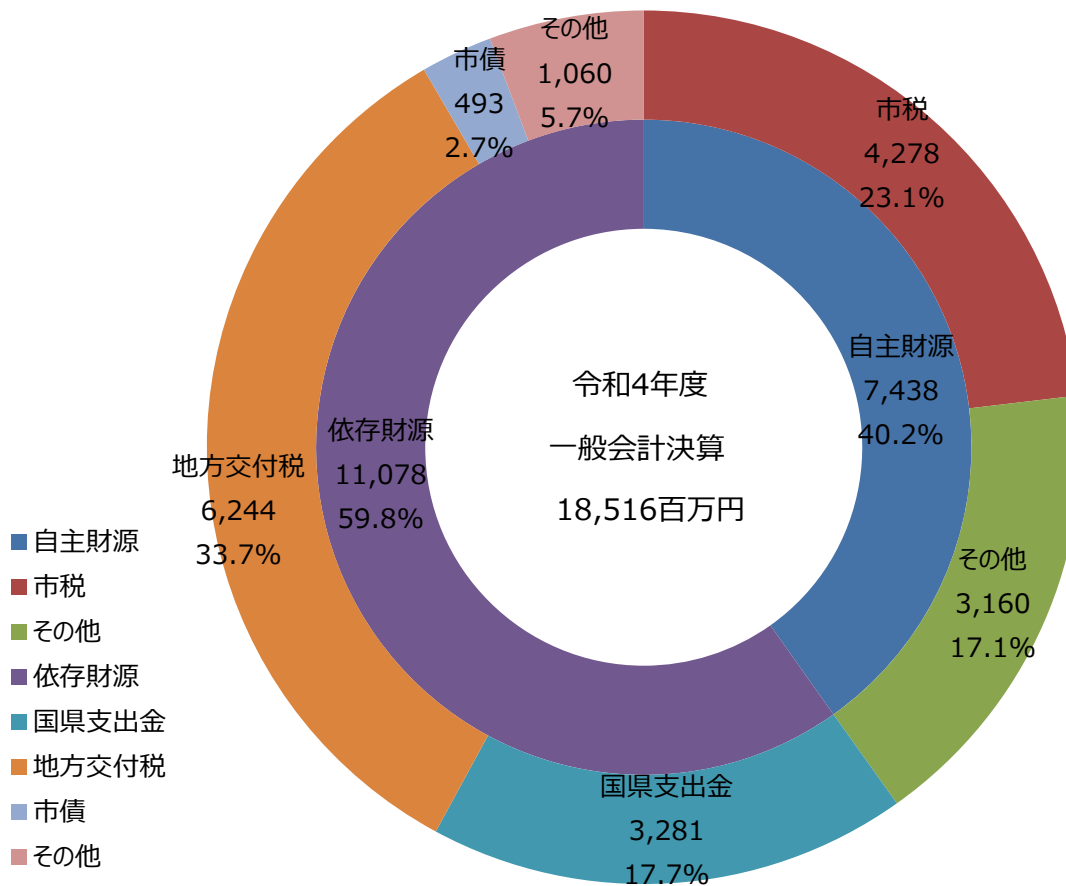
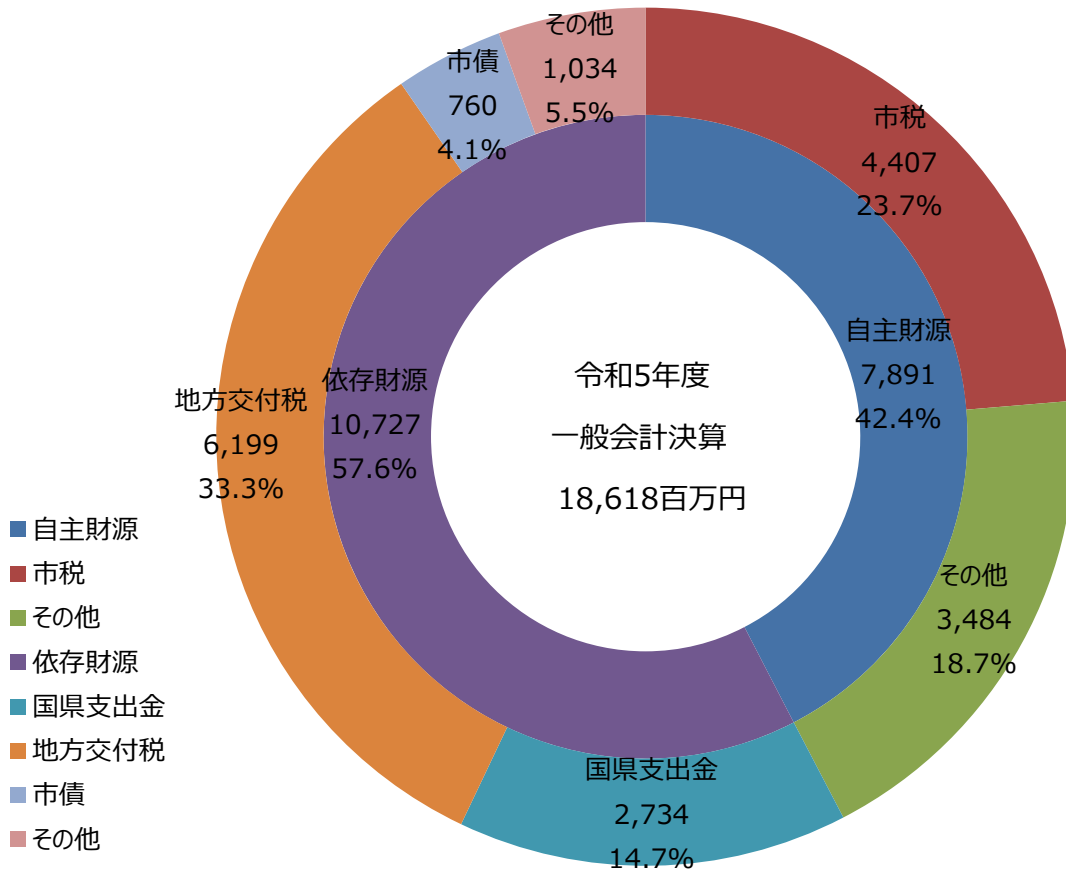
（単位：千円）

区 分		令和5年度 決算額（A）	令和4年度 決算額（B）	比 較 （A）-（B）	（A）の 構成比（%）	（B）の 構成比（%）	対前年度 増減率（%）
1	市 税 自	4,407,018	4,277,888	129,130	23.67	23.10	3.0
2	地 方 譲 与 税 依	213,045	211,590	1,455	1.14	1.14	0.7
3	利 子 割 交 付 金 依	907	1,136	△ 229	0.01	0.01	△ 20.2
4	配 当 割 交 付 金 依	16,631	13,731	2,900	0.09	0.08	21.1
5	株 式 等 譲 渡 所 得 割 交 付 金 依	16,523	9,903	6,620	0.09	0.05	66.8
6	法 人 事 業 税 交 付 金 依	60,000	74,139	△ 14,139	0.32	0.40	△ 19.1
7	地 方 消 費 税 交 付 金 依	687,887	713,412	△ 25,525	3.69	3.85	△ 3.6
8	ゴ ル フ 場 利 用 税 交 付 金 依	1,570	1,706	△ 136	0.01	0.01	△ 8.0
9	環 境 性 能 割 交 付 金 依	16,230	12,952	3,278	0.09	0.07	25.3
10	地 方 特 例 交 付 金 依	19,554	18,805	749	0.11	0.10	4.0
11	地 方 交 付 税 依	6,198,911	6,244,232	△ 45,321	33.29	33.72	△ 0.7
12	交 通 安 全 対 策 特 別 交 付 金 依	2,283	2,532	△ 249	0.01	0.02	△ 9.8
13	分 担 金 及 び 負 担 金 自	71,164	62,773	8,391	0.38	0.34	13.4
14	使 用 料 及 び 手 数 料 自	279,404	270,539	8,865	1.50	1.46	3.3
15	国 庫 支 出 金 依	1,742,739	2,208,927	△ 466,188	9.36	11.93	△ 21.1
16	県 支 出 金 依	991,009	1,072,111	△ 81,102	5.32	5.79	△ 7.6
17	財 産 収 入 自	27,053	31,229	△ 4,176	0.15	0.17	△ 13.4
18	寄 附 金 自	172,160	133,844	38,316	0.92	0.72	28.6
19	繰 入 金 自	673,204	255,656	417,548	3.62	1.38	163.3
20	繰 越 金 自	811,340	995,047	△ 183,707	4.36	5.38	△ 18.5
21	諸 収 入 自	1,449,656	1,411,396	38,260	7.79	7.62	2.7
22	市 債 依	760,156	492,543	267,613	4.08	2.66	54.3
合 計		18,618,444	18,516,091	102,353	100.00	100.00	0.6

区分内 自…自主財源 依…依存財源

一般会計決算（歳入：自主・依存財源図）

（単位：百万円）



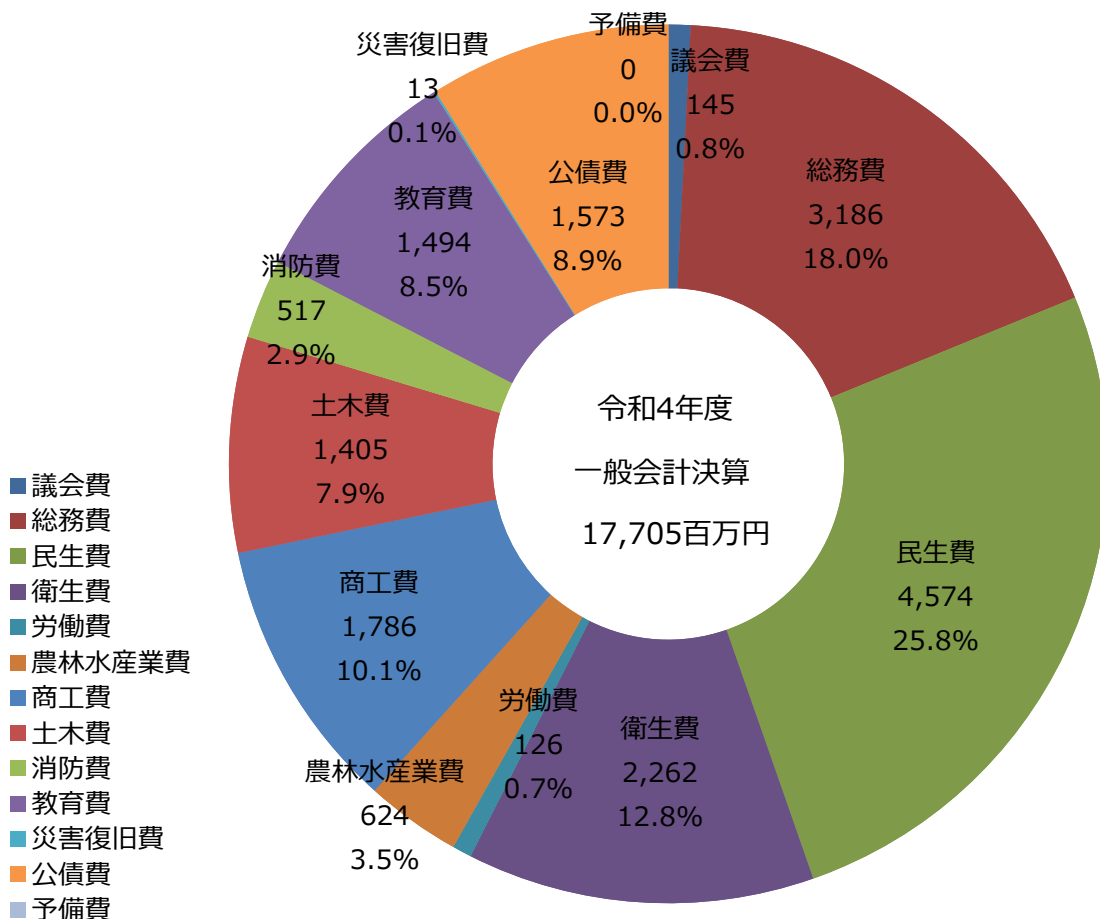
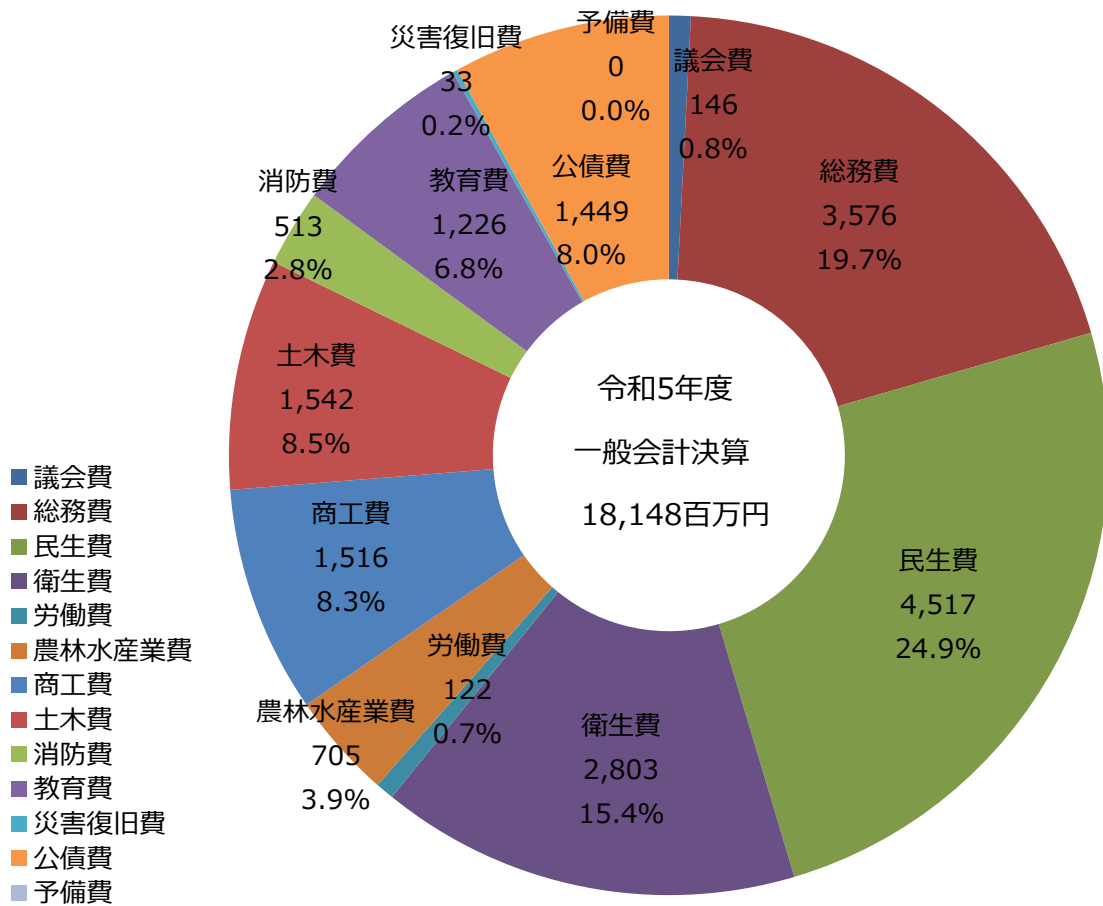
一般会計決算対前年度比較表（目的別歳出）

（単位：千円）

款	区 分	令和5年度 決算額（A）	令和4年度 決算額（B）	比 較 （A）-（B）	（A）の 構成比（%）	（B）の 構成比（%）	対前年度 増減率（%）
1	議 会 費	145,661	144,752	909	0.80	0.82	0.6
2	総 務 費	3,576,355	3,186,210	390,145	19.71	18.00	12.2
3	民 生 費	4,516,603	4,573,717	△ 57,114	24.89	25.83	△ 1.2
4	衛 生 費	2,802,628	2,262,232	540,396	15.44	12.78	23.9
5	労 働 費	122,083	126,196	△ 4,113	0.67	0.71	△ 3.3
6	農 林 水 産 業 費	705,201	623,655	81,546	3.89	3.52	13.1
7	商 工 費	1,516,040	1,785,596	△ 269,556	8.35	10.09	△ 15.1
8	土 木 費	1,541,665	1,404,754	136,911	8.49	7.93	9.7
9	消 防 費	513,178	517,269	△ 4,091	2.83	2.91	△ 0.8
10	教 育 費	1,226,423	1,493,591	△ 267,168	6.76	8.44	△ 17.9
11	災 害 復 旧 費	32,639	13,433	19,206	0.18	0.08	143.0
12	公 債 費	1,449,417	1,573,346	△ 123,929	7.99	8.89	△ 7.9
13	予 備 費	0	0	0	0.00	0.00	-
合 計		18,147,893	17,704,751	443,142	100.00	100.00	2.5

# 一般会計決算（目的別歳出）

（単位：百万円）



一般会計決算対前年度比較表（性質別歳出）

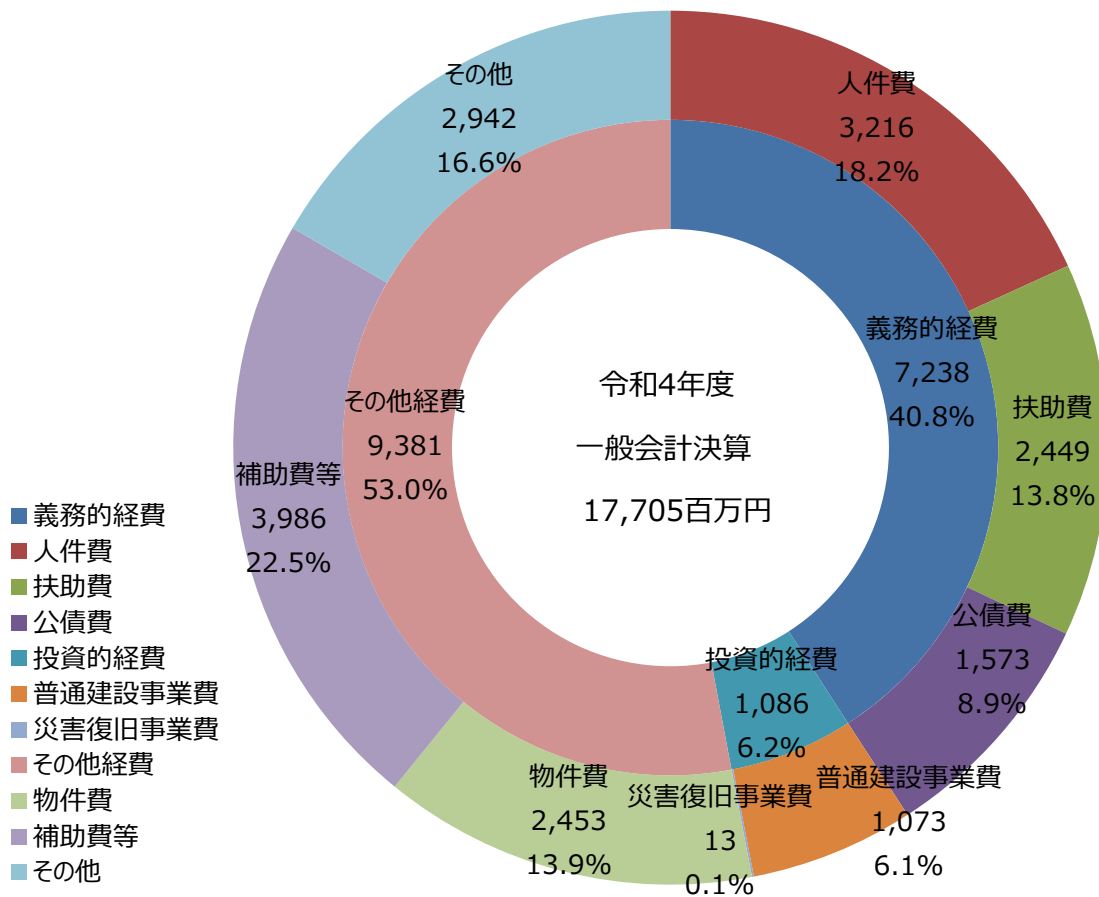
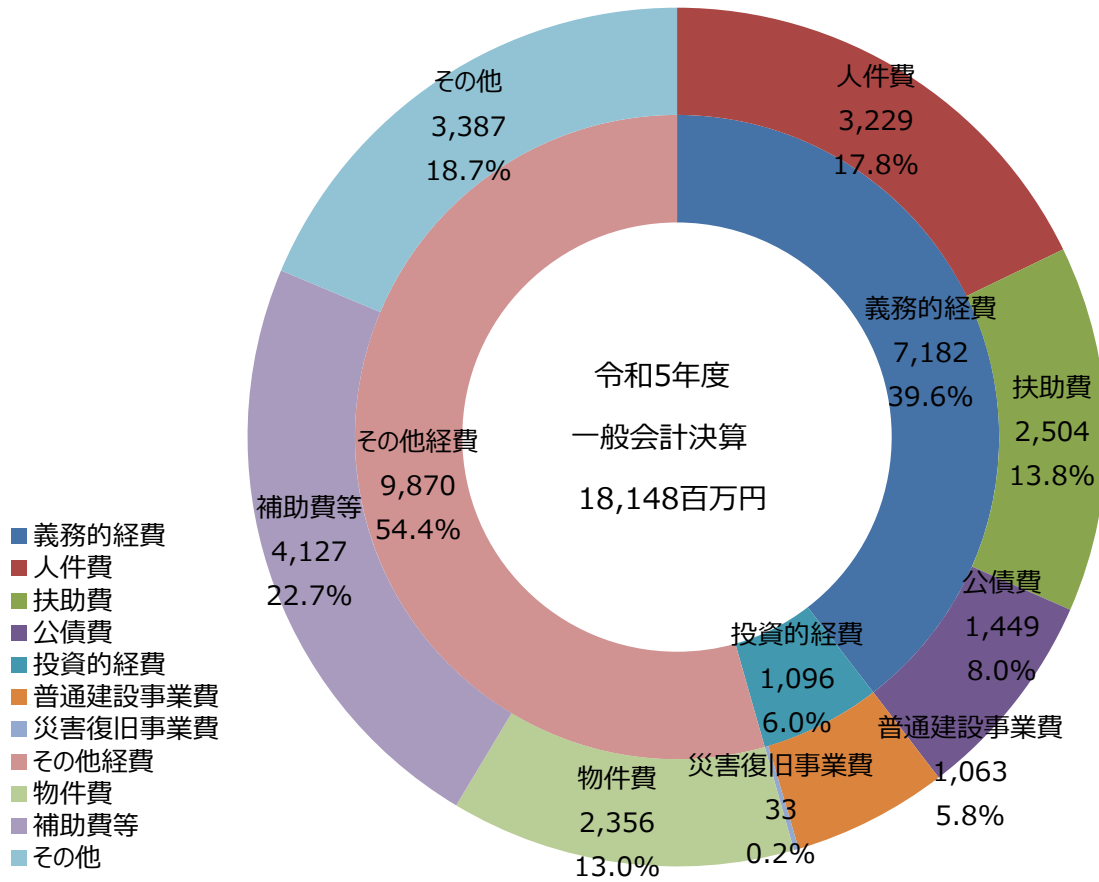
（単位：千円）

区 分	令和5年度 決算額（A）	令和4年度 決算額（B）	比 較 （A）-（B）	（A）の 構成比（%）	（B）の 構成比（%）	対前年度 増減率（%）
人 件 費 義	3,228,765	3,215,734	13,031	17.79	18.16	0.4
扶 助 費 義	2,503,535	2,448,843	54,692	13.80	13.83	2.2
公 債 費 義	1,449,417	1,573,346	△ 123,929	7.99	8.89	△ 7.9
普 通 建 設 事 業 費 投	1,062,986	1,072,934	△ 9,948	5.86	6.06	△ 0.9
災 害 復 旧 事 業 費 投	32,639	13,433	19,206	0.18	0.08	143.0
物 件 費 他	2,356,004	2,453,481	△ 97,477	12.98	13.86	△ 4.0
補 助 費 等 他	4,126,724	3,986,478	140,246	22.74	22.52	3.5
維 持 補 修 費 他	582,902	456,554	126,348	3.21	2.58	27.7
積 立 金 他	524,583	418,728	105,855	2.89	2.36	25.3
投 資 及 び 出 資 金 他	0	0	0	0.00	0.00	-
貸 付 金 他	755,244	755,085	159	4.16	4.26	0.0
繰 出 金 他	1,525,094	1,310,135	214,959	8.40	7.40	16.4
予 備 費 他	0	0	0	0.00	0.00	-
合 計	18,147,893	17,704,751	443,142	100.00	100.00	2.5

区分内 義…義務的経費 投…投資的経費 他…その他経費

# 一般会計決算（性質別歳出）

(単位：百万円)



## 一般会計決算のうち市税の対前年度比較表

区 分		(単位：千円)			(単位：%)		
		令和5年度 決算額 (A)	令和4年度 決算額 (B)	比 較 (A)-(B)	(A)の 構成比	(B)の 構成比	対前年度 増減率
市民税	個人	1,161,663	1,110,231	51,432	26.3	26.0	4.6
	法人	285,488	303,946	△ 18,458	6.5	7.1	△ 6.1
固定資産税	固定資産税	2,469,903	2,386,305	83,598	56.0	55.8	3.5
	国有資産等所在 市町村交付金	54,269	52,895	1,374	1.2	1.2	2.6
軽自動車税	軽自動車税	113,085	111,322	1,763	2.6	2.6	1.6
	環境性能割	9,313	8,629	684	0.2	0.2	7.9
市たばこ税		179,129	177,115	2,014	4.1	4.1	1.1
入湯税		38,771	33,825	4,946	0.9	0.8	14.6
都市計画税		95,397	93,620	1,777	2.2	2.2	1.9
合 計		4,407,018	4,277,888	129,130	100.0	100.0	3.0

令和5年度特別会計・企業会計決算対前年度比較表

(単位：千円)

会 計 名		令和5年度決算額 (A)	令和4年度決算額 (B)	比 較 (A) - (B)	対前年度増減率 %	
特 別 会 計	国民健康保険	歳入	3,069,484	3,136,455	△ 66,971	△ 2.1
	(事業勘定・八坂直診・美麻直診)	歳出	3,032,561	3,109,914	△ 77,353	△ 2.5
	後期高齢者医療	歳入	422,281	407,619	14,662	3.6
		歳出	412,509	406,692	5,817	1.4
	公営簡易水道事業	歳入	401,373	181,458	219,915	121.2
		歳出	216,932	174,420	42,512	24.4
企 業 会 計	水道事業 (収益的収支)	歳入	562,635	562,507	128	0.0
		歳出	464,584	439,901	24,683	5.6
	" (資本的収支)	歳入	197,756	8,418	189,338	2249.2
		歳出	449,973	414,890	35,083	8.5
	温泉引湯事業 (収益的収支)	歳入	73,164	69,980	3,184	4.5
		歳出	66,102	59,734	6,368	10.7
	" (資本的収支)	歳入	0	0	0	
		歳出	6,600	75,099	△ 68,499	△ 91.2
	公共下水道事業 (収益的収支)	歳入	1,058,427	1,086,473	△ 28,046	△ 2.6
		歳出	936,330	956,733	△ 20,403	△ 2.1
	" (資本的収支)	歳入	347,347	299,722	47,625	15.9
		歳出	822,771	808,756	14,015	1.7
	農業集落排水事業 (収益的収支)	歳入	115,579	117,653	△ 2,074	△ 1.8
		歳出	85,724	83,678	2,046	2.4
	" (資本的収支)	歳入	11,854	11,978	△ 124	△ 1.0
		歳出	64,510	68,559	△ 4,049	△ 5.9
	病院事業 (収益的収支)	歳入	5,340,413	5,566,224	△ 225,811	△ 4.1
		歳出	5,238,337	5,133,227	105,110	2.0
" (資本的収支)	歳入	444,766	411,889	32,877	8.0	
	歳出	699,725	589,329	110,396	18.7	
合 計	歳入	12,045,079	11,860,376	184,703	1.6	
	歳出	12,496,658	12,320,932	175,726	1.4	

令和6年度一般会計予算執行状況（令和6年9月30日現在）

（単位：千円）

款	科 目	財源	予算現額(A)	収入済額(B)	収入未済額 (A)-(B)	(B)/(A) %
歳 入	1 市 税	自主	4,223,913	2,300,156	1,923,757	54.5
	2 地 方 譲 与 税	依存	223,272	70,146	153,126	31.4
	3 利 子 割 交 付 金	依存	1,140	343	797	30.1
	4 配 当 割 交 付 金	依存	13,600	4,009	9,591	29.5
	5 株 式 等 譲 渡 所 得 割 交 付 金	依存	9,900	0	9,900	0.0
	6 法 人 事 業 税 金	依存	59,000	34,339	24,661	58.2
	7 地 方 消 費 税 交 付 金	依存	720,000	378,093	341,907	52.5
	8 ゴ ル フ 場 利 用 税 交 付 金	依存	1,700	792	908	46.6
	9 環 境 性 能 割 金	依存	12,900	8,104	4,796	62.8
	10 地 方 特 例 交 付 金	依存	119,521	121,331	△ 1,810	101.5
	11 地 方 交 付 税	依存	5,720,437	3,807,155	1,913,282	66.6
	12 交 通 安 全 対 策 特 別 交 付 金	依存	3,000	1,073	1,927	35.8
	13 分 担 金 及 び 負 担 金	自主	( 490 ) 69,841	( 506 ) 20,228	( △ 16 ) 49,613	( 103.3 ) 29.0
	14 使 用 料 及 び 手 数 料	自主	246,082	141,237	104,845	57.4
	15 国 庫 支 出 金	依存	( 212,947 ) 2,374,047	( 59,194 ) 568,055	( 153,753 ) 1,805,992	( 27.8 ) 23.9
	16 県 支 出 金	依存	( 91,474 ) 1,158,962	( 0 ) 184,877	( 91,474 ) 974,085	( 0.0 ) 16.0
	17 財 産 収 入	自主	17,304	16,496	808	95.3
	18 寄 附 金	自主	126,801	44,081	82,720	34.8
	19 繰 入 金	自主	1,366,598	0	1,366,598	0.0
	20 繰 越 金	自主	( 146,739 ) 470,551	( 146,739 ) 470,551	( 0 ) 0	( 100.0 ) 100.0
	21 諸 収 入	自主	1,448,037	240,912	1,207,125	16.6
	22 市 債	依存	( 98,700 ) 1,545,111	( 0 ) 0	( 98,700 ) 1,545,111	( 0.0 ) 0.0
計			( 550,350 ) 19,931,717	( 206,439 ) 8,411,978	( 343,911 ) 11,519,739	( 37.5 ) 42.2

款	科 目	予算現額(A)	支出済額(B)	予算残額 (A)-(B)	(B)/(A) %
歳 出	1 議 会 費	166,511	82,747	83,764	49.7
	2 総 務 費	( 9,700 ) 4,324,555	( 709 ) 1,779,042	( 8,991 ) 2,545,513	( 7.3 ) 41.1
	3 民 生 費	( 121,285 ) 4,853,734	( 97,153 ) 1,934,104	( 24,132 ) 2,919,630	( 80.1 ) 39.8
	4 衛 生 費	( 100,595 ) 2,668,893	( 32 ) 1,328,533	( 100,563 ) 1,340,360	( 0.0 ) 49.8
	5 労 働 費	120,952	110,463	10,489	91.3
	6 農 林 水 産 業 費	( 37,262 ) 864,964	( 3,870 ) 212,471	( 33,392 ) 652,493	( 10.4 ) 24.6
	7 商 工 費	( 130,413 ) 1,318,896	( 69,628 ) 899,863	( 60,785 ) 419,033	( 53.4 ) 68.2
	8 土 木 費	( 71,605 ) 1,460,469	( 9,556 ) 567,635	( 62,049 ) 892,834	( 13.3 ) 38.9
	9 消 防 費	538,973	258,818	280,155	48.0
	10 教 育 費	2,072,516	462,676	1,609,840	22.3
	11 災 害 復 旧 費	( 79,490 ) 79,491	( 57,926 ) 57,926	( 21,564 ) 21,565	( 72.9 ) 72.9
	12 公 債 費	1,448,270	724,422	723,848	50.0
	13 予 備 費	13,493	0	13,493	0.0
計		( 550,350 ) 19,931,717	( 238,874 ) 8,418,700	( 311,476 ) 11,513,017	( 43.4 ) 42.2

( )内の数値は繰越明許費繰越額

令和6年度 特別会計・企業会計 予算執行状況  
(令和6年9月30日現在)

(単位：千円)

会 計 名		歳入歳出 予算現額 (A)	収入済額又は 支出済額 (B)	予 算 残 額 (A) - (B)	(B) / (A) %	
特 別 会 計	国民健康保険	歳入	3,108,791	1,069,722	2,039,069	34.4
	(事業勘定・八坂直診・美麻直診)	歳出	3,108,791	1,089,361	2,019,430	35.0
	後期高齢者医療	歳入	495,546	156,065	339,481	31.5
		歳出	495,546	201,356	294,190	40.6
企 業 会 計	水道事業	歳入	570,294	204,049	366,245	35.8
		歳出	507,753	66,651	441,102	13.1
	簡易水道事業	歳入	211,072	73,324	137,748	34.7
		歳出	195,530	24,158	171,372	12.4
	温泉引湯事業	歳入	68,917	33,780	35,137	49.0
		歳出	67,790	27,666	40,124	40.8
	公共下水道事業	歳入	1,076,148	510,001	566,147	47.4
		歳出	989,868	81,973	907,895	8.3
	農業集落排水事業	歳入	117,411	66,223	51,188	56.4
		歳出	91,575	4,212	87,363	4.6
	病院事業	歳入	5,335,261	2,541,781	2,793,480	47.6
		歳出	5,370,871	2,555,249	2,815,622	47.6
	合 計	歳入	10,983,440	4,654,945	6,328,495	42.4
		歳出	10,827,724	4,050,626	6,777,098	37.4

(注) 企業会計については収益的収支の額となっています。

## 財政規模の推移

歳入

(単位：千円、%)

	令和2年度		令和3年度		令和4年度		令和5年度	
	歳入額	前年比	歳入額	前年比	歳入額	前年比	歳入額	前年比
市 税	4,093,910	95.3	4,118,584	100.6	4,277,888	103.9	4,407,018	103.0
地方譲与税	204,772	105.7	207,717	101.4	211,590	101.9	213,045	100.7
利子割交付金	2,562	95.0	2,056	80.2	1,136	55.3	907	79.8
配当割交付金	11,288	95.0	15,893	140.8	13,731	86.4	16,631	121.1
株式等譲渡所得割交付金	13,010	190.3	17,041	131.0	9,903	58.1	16,523	166.8
法人事業税交付金	31,093	皆増	63,231	203.4	74,139	117.3	60,000	80.9
地方消費税交付金	657,676	121.3	707,408	107.6	713,412	100.8	687,887	96.4
ゴルフ場利用税交付金	1,432	95.8	1,710	119.4	1,706	99.8	1,570	92.0
環境性能割交付金	12,474	皆増	13,466	108.0	12,952	96.2	16,230	125.3
地方特例交付金	23,222	32.4	113,200	487.5	18,805	16.6	19,554	104.0
地方交付税	5,981,632	103.9	6,492,235	108.5	6,244,232	96.2	6,198,911	99.3
交通安全対策特別交付金	3,415	102.1	3,178	93.1	2,532	79.7	2,283	90.2
分担金及び負担金	55,010	90.2	58,013	105.5	62,773	108.2	71,164	113.4
使用料及び手数料	271,139	87.4	264,886	97.7	270,539	102.1	279,404	103.3
国庫支出金	4,602,366	293.4	2,348,884	51.0	2,208,927	94.0	1,742,739	78.9
県支出金	937,626	105.7	1,029,766	109.8	1,072,111	104.1	991,009	92.4
財産収入	29,261	71.9	29,722	101.6	31,229	105.1	27,053	86.6
寄附金	128,805	332.0	130,791	101.5	133,844	102.3	172,160	128.6
繰入金	632,135	128.7	356,076	56.3	255,656	71.8	673,204	263.3
繰越金	637,460	79.7	780,316	122.4	995,047	127.5	811,340	81.5
諸収入	1,385,131	110.0	1,417,302	102.3	1,411,396	99.6	1,449,656	102.7
市債	803,355	62.0	809,572	100.8	492,543	60.8	760,156	154.3
歳入合計	20,518,774	116.3	18,981,047	92.5	18,516,091	97.6	18,618,444	100.6

## 財政規模の推移

歳 出

(単位：千円、%) (単位：千円、%)

	令和2年度		令和3年度		令和4年度		令和5年度	
	歳出額	前年比	歳出額	前年比	歳出額	前年比	歳出額	前年比
人件費	3,101,788	110.9	3,158,835	101.8	3,215,734	101.8	3,228,765	100.4
扶助費	1,826,218	95.8	2,754,988	150.9	2,448,843	88.9	2,503,535	102.2
公債費	1,406,352	104.1	1,463,800	104.1	1,573,346	107.5	1,449,417	92.1
普通建設費	1,238,292	53.2	1,031,978	83.3	1,072,934	104.0	1,062,986	99.1
災害復旧費	53,991	110.8	34,396	63.7	13,433	39.1	32,639	243.0
物件費	2,192,112	87.7	2,305,621	105.2	2,453,481	106.4	2,356,004	96.0
補助費等	6,919,500	196.8	4,127,702	59.7	3,986,478	96.6	4,126,724	103.5
維持補修費	521,533	135.9	713,906	136.9	456,554	64.0	582,902	127.7
積立金	187,986	72.6	330,178	175.6	418,728	126.8	524,583	125.3
投資及び 出資金	0	-	0	-	0	-	0	-
貸付金	995,715	149.4	756,824	76.0	755,085	99.8	755,244	100.0
繰出金	1,294,971	101.2	1,307,773	101.0	1,310,135	100.2	1,525,094	116.4
歳出合計	19,738,458	115.9	17,986,001	91.1	17,704,751	98.4	18,147,893	102.5

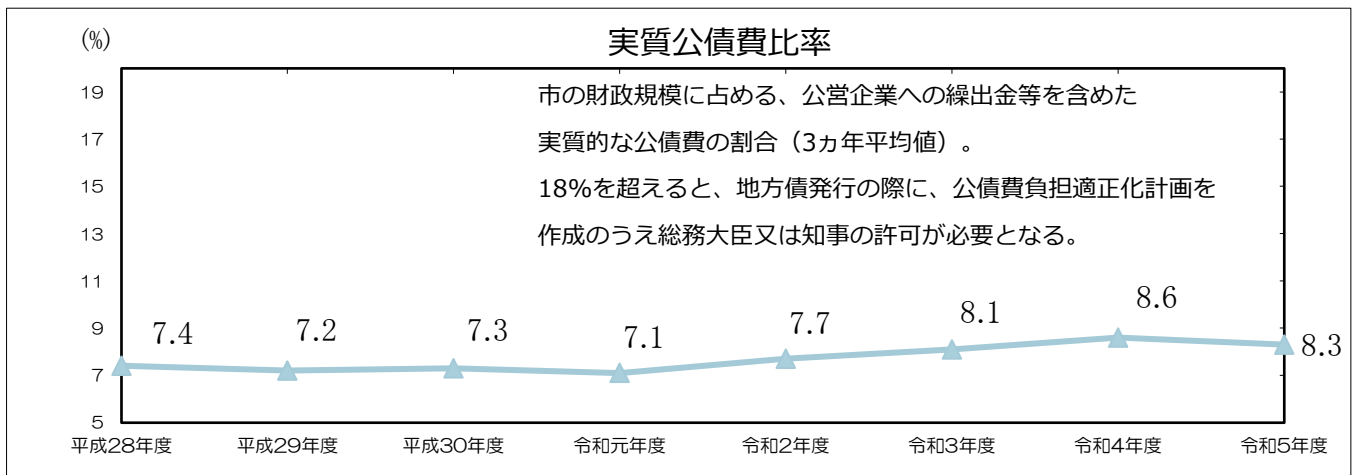
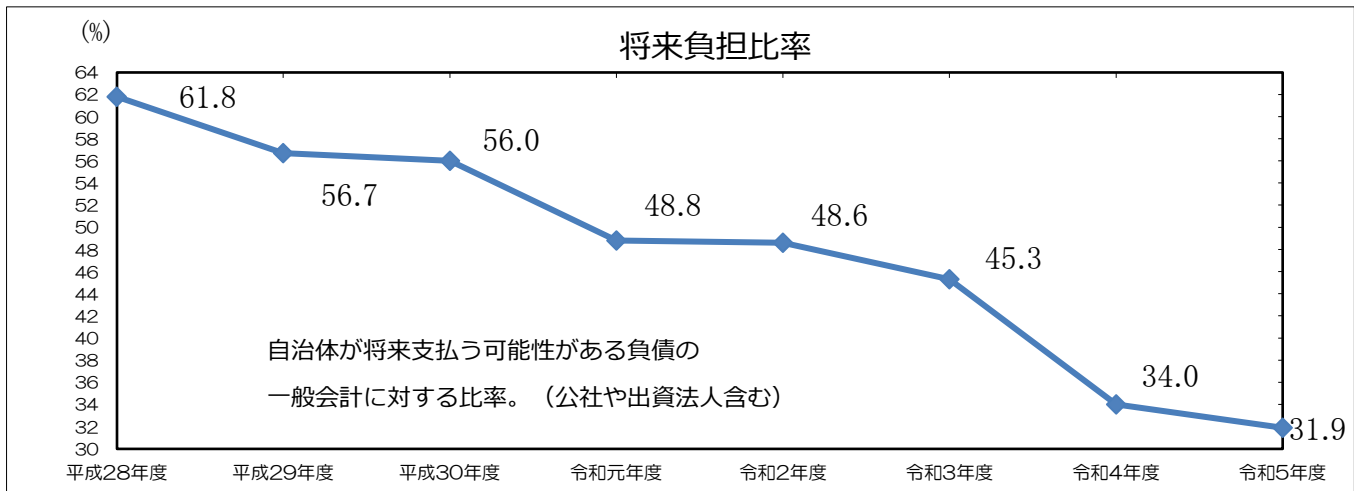
歳入合計	20,518,774	116.3	18,981,047	92.5	18,516,091	97.6	18,618,444	100.6
歳出合計	19,738,458	115.9	17,986,001	91.1	17,704,751	98.4	18,147,893	102.5
歳入歳出 差引額	780,316	128.9	995,046	127.5	811,340	81.5	470,551	58.0

## 地方交付税に関する状況及び財政指標の推移（普通会計）

（単位：千円）

	令和3年度	令和4年度	令和5年度	令和6年度
基準財政需要額 (A)	9,185,767	9,141,944	9,213,925	9,198,000
基準財政収入額 (B)	3,812,659	4,031,038	4,154,524	4,071,223
交付基準額 (A)-(B)	5,373,108	5,110,906	5,059,401	5,126,777
普通交付税額	5,373,108	5,110,906	5,059,401	5,120,437
特別交付税額	1,119,127	1,133,326	1,139,490	0
地方交付税額計	6,492,235	6,244,232	6,198,891	5,120,437
財政力指数（単年度）	0.42	0.44	0.45	0.44
財政力指数（3カ年平均）	0.44	0.44	0.44	0.44
経常収支比率	89.1	91.7	89.8	未定

- ・ 普通交付税額は令和2年度までは合併算定替（合併した3市村が存続していると仮定し、それぞれに需要額を計算した額の合算）によるものです。令和3年度からは合併算定替が終了し、一本算定による数値です。
- ・ 基準財政収入額及び基準財政需要額には、錯誤措置額（交付税の検査等により数値に変更があり、加算又は減算した額）を含みますが、財政力指数（算式(B)／(A)）の算出にあたっては、錯誤措置額は含まず、一本算定（新市での需要額及び収入額）数値により算出した数値を用いています。
- ・ 経常収支比率とは、自由に使えるお金のうち、人件費や生活保護費、借金返済等の避けられない支出にどれだけ充てているかを示しています。値が低ければ懐に余裕があり、独自の政策のために使うことができます。



## 長 期 借 入 金

※印は、全額交付税措置のある起債です。

(単位：千円)

会 計	区 分	令和4年度末 現在高 (A)	令和5年度中 借入額 (B)	令和5年度 元金償還額 (C)	令和5年度末現在高 (A) + (B) - (C)
一 般 会 計	1 普通債	2,462,903	464,700	287,940	2,639,663
	(1) 総務債	74,244		22,378	51,866
	(2) 民生債	1,672		1,672	0
	(3) 衛生債	22,167		3,696	18,471
	(4) 農林債	2,980		2,231	749
	(5) 商工債	0			0
	(6) 土木債	329,924	42,000	37,851	334,073
	(7) 消防債	0			0
	(8) 教育債	1,029,448		143,772	885,676
	(9) 辺地対策事業債	0	120,200		120,200
	(10) 過疎対策事業債	891,450	302,500	61,964	1,131,986
	(11) 緊急防災・減災事業債	57,552		6,792	50,760
	(12) 全国防災事業債	53,466		7,584	45,882
	2 災害復旧債	30,306		11,855	18,451
	3 その他	10,581,971	295,456	1,112,490	9,764,937
	※(1) 減税補てん債	23,003		9,728	13,275
	※(2) 臨時財政対策債	6,385,084	63,256	595,809	5,852,531
(3) 減収補てん債	54,846			54,846	
(4) 合併特例債	4,119,038	232,200	506,953	3,844,285	
小 計	13,075,180	760,156	1,412,285	12,423,051	
特 別 ・ 企 業 会 計	国民健康保険	0	0	0	0
	後期高齢者医療	0	0	0	0
	水道事業	771,723	0	144,305	627,418
	簡易水道事業	430,922	61,400	52,060	440,262
	温泉引湯事業	0	0	0	0
	公共下水道事業	6,947,361	211,600	690,329	6,468,632
	農業集落排水事業	264,004	0	64,510	199,494
	病院事業	1,525,228	105,000	498,042	1,132,186
小 計	9,939,238	378,000	1,449,246	8,867,992	
合 計	23,014,418	1,138,156	2,861,531	21,291,043	

## 一 時 借 入 金

( 期間：令和6年4月1日～令和6年9月30日 )

(単位：千円)

会 計 名	前期末現在高	借 入 額	償 還 額	今期末現在高
一 般 会 計	0	0	0	0
国民健康保険	0	0	0	0
後期高齢者医療	0	0	0	0
水道事業	0	0	0	0
簡易水道事業	0	0	0	0
温泉引湯事業	0	0	0	0
公共下水道事業	0	0	0	0
農業集落排水事業	0	0	0	0
病院事業	0	0	0	0
合 計	0	0	0	0

# 市の財産

(令和6年9月30日現在)

## (1) 土地

名 称		面 積 ( m <sup>2</sup> )
行政財産	本庁舎	24,156.58
	消防	2,921.32
	その他の行政機関	8,644.85
	学校	297,776.26
	公営住宅	123,820.72
	公園	363,699.01
	その他	4,891,061.08
	小 計	5,712,079.82
普通財産	宅地	106,571.57
	墓地	45,765.00
	山林	7,360,000.00
	その他	1,100,627.19
	小 計	8,612,963.76
合 計	14,325,043.58	

## (2) 建物

名 称		面 積 ( m <sup>2</sup> )
行政財産	本庁舎	10,759.22
	消防	1,381.83
	その他の行政機関	2,989.00
	学校	67,005.05
	公営住宅	31,307.25
	公園	616.39
	その他	118,523.93
	小 計	232,582.67
普通財産	貸家	2,397.56
	倉庫等	1,582.62
	上記以外その他	1,642.53
	小 計	5,622.71
合 計	238,205.38	

## (3) 有価証券等

名 称	形式	口数等	金 額 ( 円 )
立山黒部貫光(株)	株券	14,500口	7,250,000
(株)鳥羽洋行	株券	49,000株	48,069,000
土地開発公社	出資証券	1口	5,000,000
農業近代化資金(債務保証)	出資証券	107口	1,070,000
農業一般資金(債務保証)	出資証券	462口	4,620,000
森林組合	出資証券	10,392口	10,392,000
(株)松本山雅	出資証券	100口	5,000,000
高瀬広域水道企業団	出資金		17,500,000
地方公共団体金融機構	出資金		3,900,000
大北地域ふるさと市町村圏基金	出資金		223,053,000
長野県信用保証協会	出資金		8,579,800
長野県緑の基金	出資金		2,960,000
公益財団法人長野県テクノ財団	出資金		13,940,000
公益財団法人長野県消防協会	出資金		185,800
公益財団法人長野県アイバンク・臓器移植推進協会	出資金		15,290
合 計			351,534,890

## (4) 債権

名 称	金 額 ( 円 )
大町市病院事業会計貸付金	667,000,000
住宅新築資金等貸付金	2,782,229
奨学金貸付金	6,230,000
合 計	676,012,229

## (5) 基金

名 称	金 額 ( 円 )
財政調整基金	1,697,027,636
公共施設等整備基金	410,169,110
土地開発基金	46,021,465
退職手当基金	237,303,484
北アルプス山麓仁科の里整備基金	426,041,562
地域振興基金	1,225,805,303
ふるさと応援基金	154,428,133
芸術文化振興基金	2,216,764
森林環境譲与税基金	56,989,346
中小企業振興基金	8,972,051
地球温暖化防止対策基金	7,567,953
教育文化振興基金	4,200,000
減債基金	45,127,000
国保特別会計財政調整基金	350,093,811
合 計	4,671,963,618