

財政事情公表

令和7年12月

大町市告示第 133 号

大町市財政事情の作成及び公表に関する条例第2条の規定により、大町市の財政状況を次のとおり公表します。

令和7年12月1日

大町市長 牛越 徹

も く じ

1	ま え が き	1
2	令和6年度決算	3
3	令和7年度予算執行状況	11
4	財政規模の推移	13
5	地方交付税に関する状況	15
6	長期借入金	16
7	市の財産	17

ま え が き

内閣府が11月に発表した月例経済報告によると、「景気は、米国の通商政策による影響が自動車産業を中心にみられるものの、緩やかに回復している。」とされています。さらに「先行きについては、雇用・所得環境の改善や各種政策の効果が緩やかな回復を支えることが期待されるが、米国の通商政策の影響による景気の下振れリスクには留意が必要である。加えて、物価上昇の継続が個人消費に及ぼす影響なども、我が国の景気を下押しするリスクとなっている。また、金融資本市場の変動等の影響に引き続き注意する必要がある。」とされており、依然として先行きが不透明な状況が続いています。

当市は地方交付税が市税収入を上回っており、自主財源の比率は今後も低水準で推移するものと見込まれ、厳しい財政環境が続くものと想定されます。

このような状況のなか、当市における令和6年度の財政運営は、一般会計決算は、歳入総額 19,113,558 千円で前年度比 495,114 千円（2.7%）の増、歳出総額 18,601,227 千円で前年度比 453,334 千円（2.5%）の増となりました。形式収支は 512,331 千円で、このうち翌年度に繰り越すべき財源 184,730 千円を差し引いた実質収支は 327,601 千円となりました。

今後も限られた財源のなかで効果的な施策の展開が図れるよう、効率的な財政運営に徹し、一層の行財政改革を推進するとともに、魅力あふれる地域づくりを推進していきます。

◇歳入

歳入では、市税が 4,352,148 千円で前年度比 54,780 千円（▲1.2%）の減となりました。地方譲与税は 223,151 千円で前年度比 10,106 千円（4.7%）の増となりました。地方消費税交付金は 687,341 千円で前年度比 546 千円（▲0.1%）の減でした。地方交付税は 6,507,267 千円で前年度比 308,356 千円（5.0%）の増となりました。内訳は、普通交付税 5,301,521 千円で前年度比 242,120 千円（4.8%）の増、特別交付税 1,205,746 千円で前年度比 66,236 千円（5.8%）の増でした。

市債は、868,111 千円で前年度比 107,955 千円（14.2%）の増となりました。主なものは、過疎対策事業債 398,900 千円、辺地対策事業債 364,500 千円、脱炭素化推進事業債 61,800 千円等です。

◇歳 出

歳出では、普通建設事業費において、1,735,305千円で前年度比672,319千円（63.2%）の増となっています。主な事業は、八坂・美麻CATV網光化対策事業、小学校再編環境整備事業、認定こども園等運営支援事業、文化会館管理運営事業、道路新設改良事業、除雪経費等の事業です。

災害復旧事業費は、大雨による土砂崩落等の対応により58,388千円で、前年度比25,749千円（78.9%）の増となりました。

人件費は3,514,937千円で前年度比286,172千円（8.9%）の増となりました。

公債費は、1,446,245千円で前年度比3,172千円（▲0.2%）の減となりました。主な起債は過疎対策事業債、合併特例債、臨時財政対策債等です。

◇財政指標

令和6年度の普通会計の経常収支比率は90.1%、将来負担比率は33.7%、実質公債費比率は8.3%となっています。

特別会計、企業会計では、全8会計で歳入総額11,729,675千円、歳出総額12,457,589千円となっています。

主な事業として、国民健康保険会計では八坂診療所の建設や特定健診・特定保健指導事業、水道事業会計では配水池築造工事実施設計や送配水管布設替工事等、公営簡易水道事業会計では浄水装置設置工事や配水管布設替工事等、温泉引湯事業会計では施設の自家発電設備更新工事、公共下水道事業会計では管路調査や松川浄水苑の基本構想策定、農業集落排水事業会計は管渠更生工事、病院事業会計では業務の効率化及び医療DX推進のため、内視鏡業務支援システム及び調剤支援機器の整備を行いました。

詳細につきましては、次頁以降に掲載しております。ご覧いただき、ご理解賜りますようお願いいたします。

※文中及び表、グラフの数値は端数処理をしています。

一般会計決算対前年度比較表（歳入）

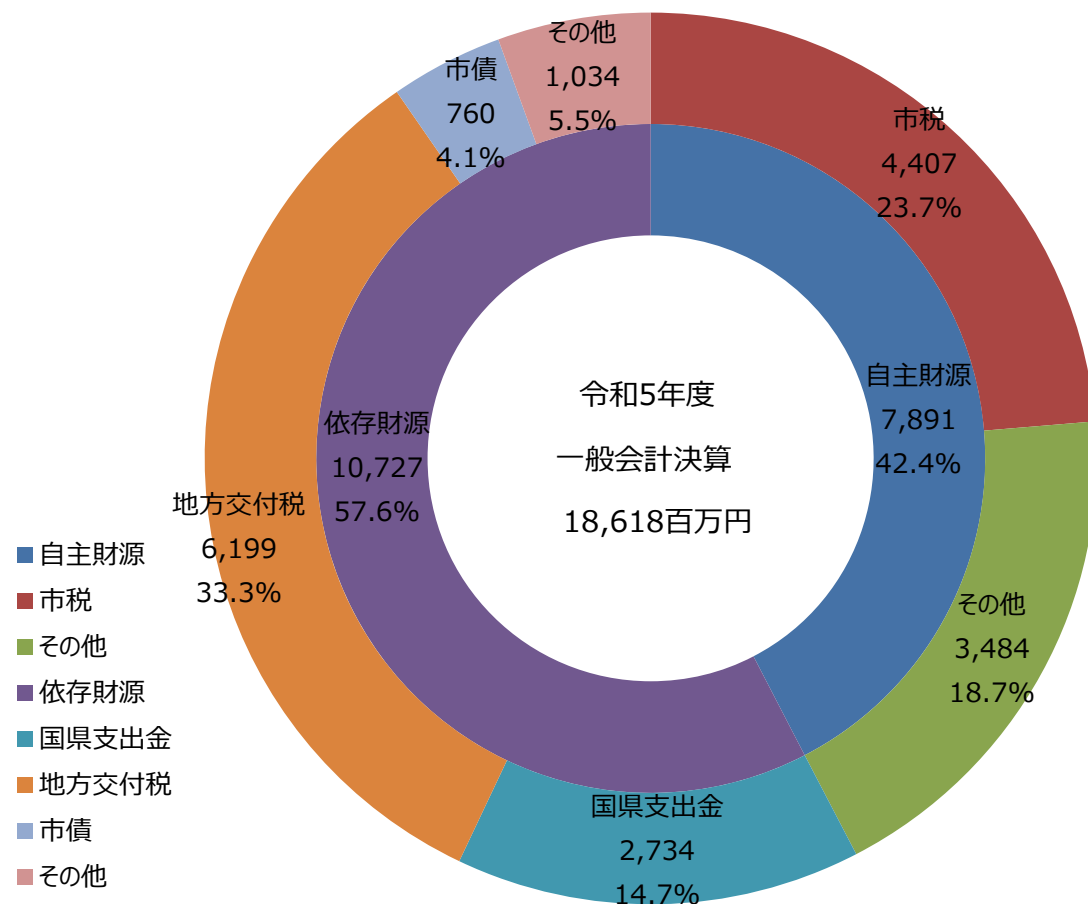
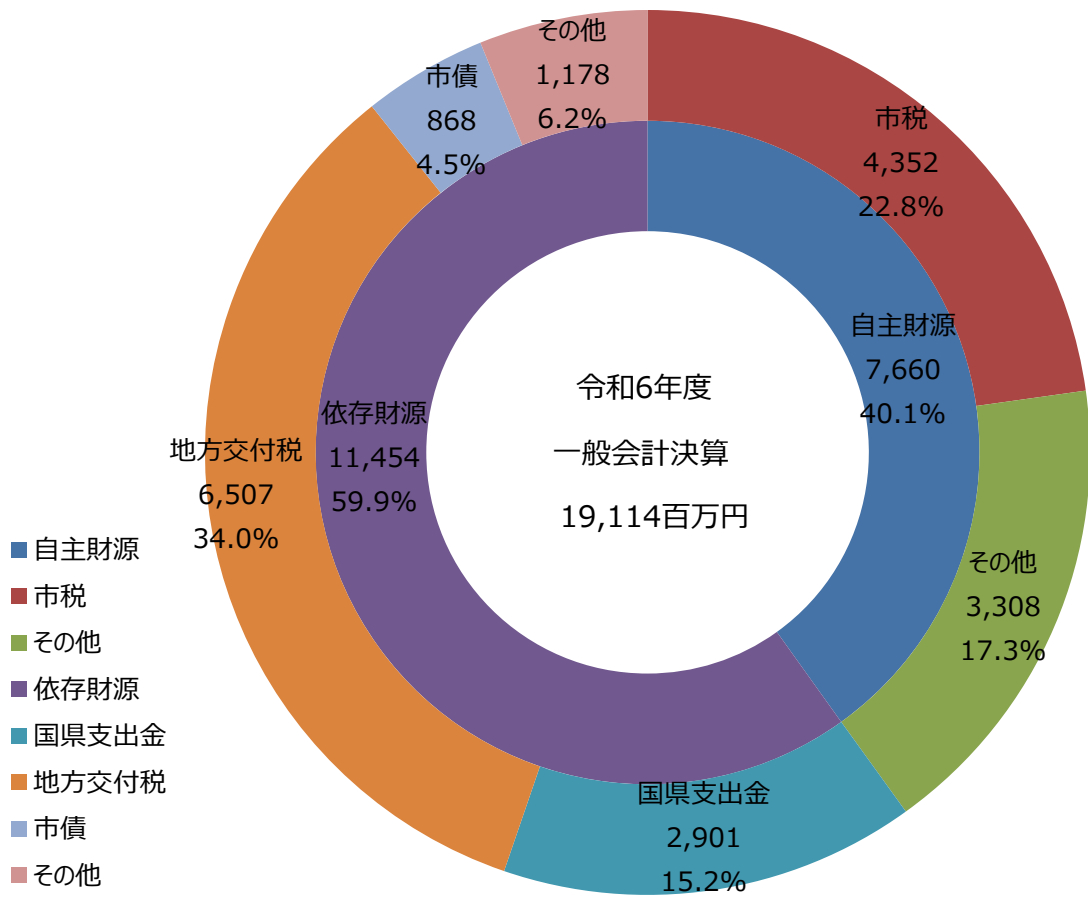
（単位：千円）

区 分		令和6年度 決算額（A）	令和5年度 決算額（B）	比 較 （A）-（B）	（A）の 構成比（%）	（B）の 構成比（%）	対前年度 増減率（%）
1	市 税 自	4,352,148	4,407,018	△ 54,870	22.77	23.67	△ 1.2
2	地 方 譲 与 税 依	223,151	213,045	10,106	1.17	1.14	4.7
3	利 子 割 交 付 金 依	1,237	907	330	0.01	0.00	36.4
4	配 当 割 交 付 金 依	22,264	16,631	5,633	0.12	0.09	33.9
5	株 式 等 譲 渡 所 得 割 交 付 金 依	29,620	16,523	13,097	0.15	0.09	79.3
6	法 人 事 業 税 交 付 金 依	64,914	60,000	4,914	0.34	0.32	8.2
7	地 方 消 費 税 交 付 金 依	687,341	687,887	△ 546	3.60	3.69	△ 0.1
8	ゴ ル フ 場 利 用 税 交 付 金 依	2,361	1,570	791	0.01	0.01	50.4
9	環 境 性 能 割 交 付 金 依	20,575	16,230	4,345	0.11	0.09	26.8
10	地 方 特 例 交 付 金 依	123,235	19,554	103,681	0.64	0.11	530.2
11	地 方 交 付 税 依	6,507,267	6,198,911	308,356	34.05	33.29	5.0
12	交 通 安 全 対 策 特 別 交 付 金 依	2,053	2,283	△ 230	0.01	0.01	△ 10.1
13	分 担 金 及 び 負 担 金 自	68,624	71,164	△ 2,540	0.36	0.38	△ 3.6
14	使 用 料 及 び 手 数 料 自	269,911	279,404	△ 9,493	1.41	1.50	△ 3.4
15	国 庫 支 出 金 依	1,892,232	1,742,739	149,493	9.90	9.36	8.6
16	県 支 出 金 依	1,008,911	991,009	17,902	5.28	5.32	1.8
17	財 産 収 入 自	35,850	27,053	8,797	0.19	0.15	32.5
18	寄 附 金 自	193,175	172,160	21,015	1.01	0.93	12.2
19	繰 入 金 自	751,510	673,204	78,306	3.93	3.62	11.6
20	繰 越 金 自	470,551	811,340	△ 340,789	2.46	4.36	△ 42.0
21	諸 収 入 自	1,518,517	1,449,656	68,861	7.94	7.79	4.8
22	市 債 依	868,111	760,156	107,955	4.54	4.08	14.2
合 計		19,113,558	18,618,444	495,114	100.00	100.00	2.7

区分内 自…自主財源 依…依存財源

一般会計決算（歳入：自主・依存財源図）

（単位：百万円）



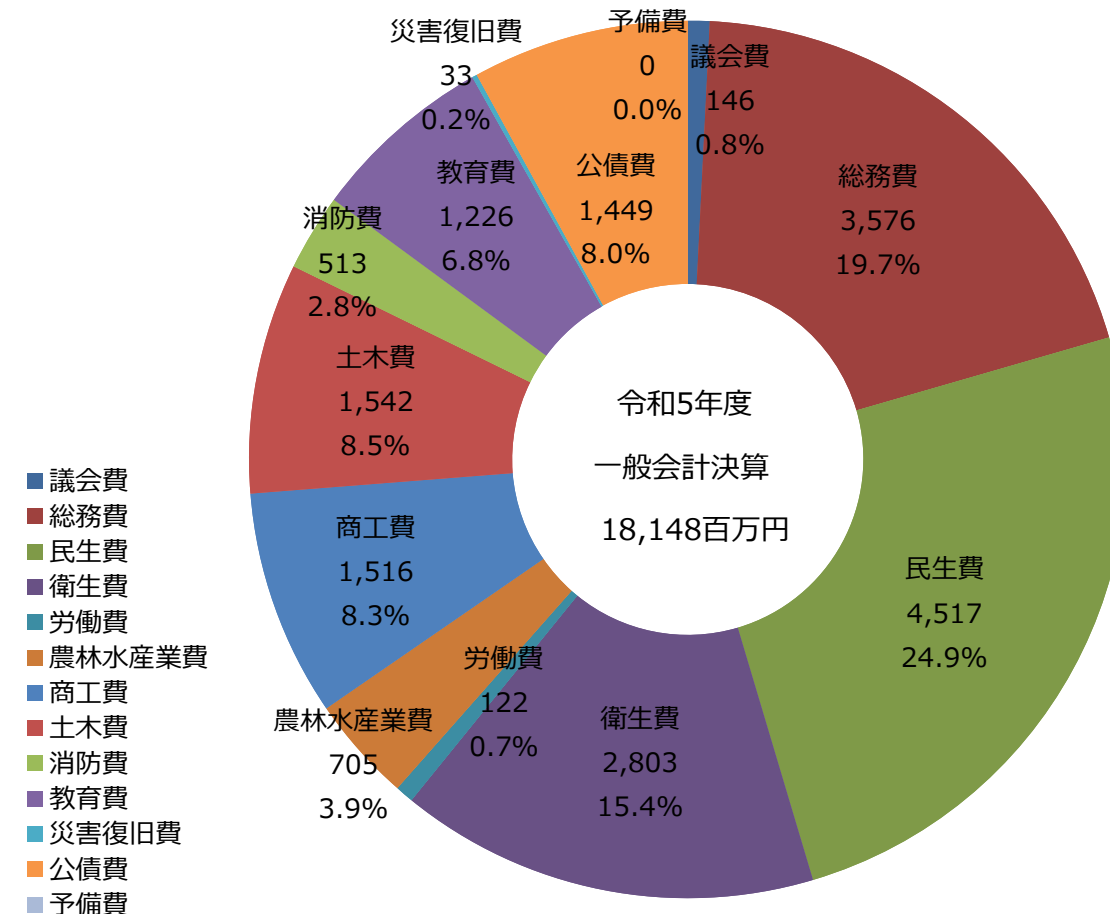
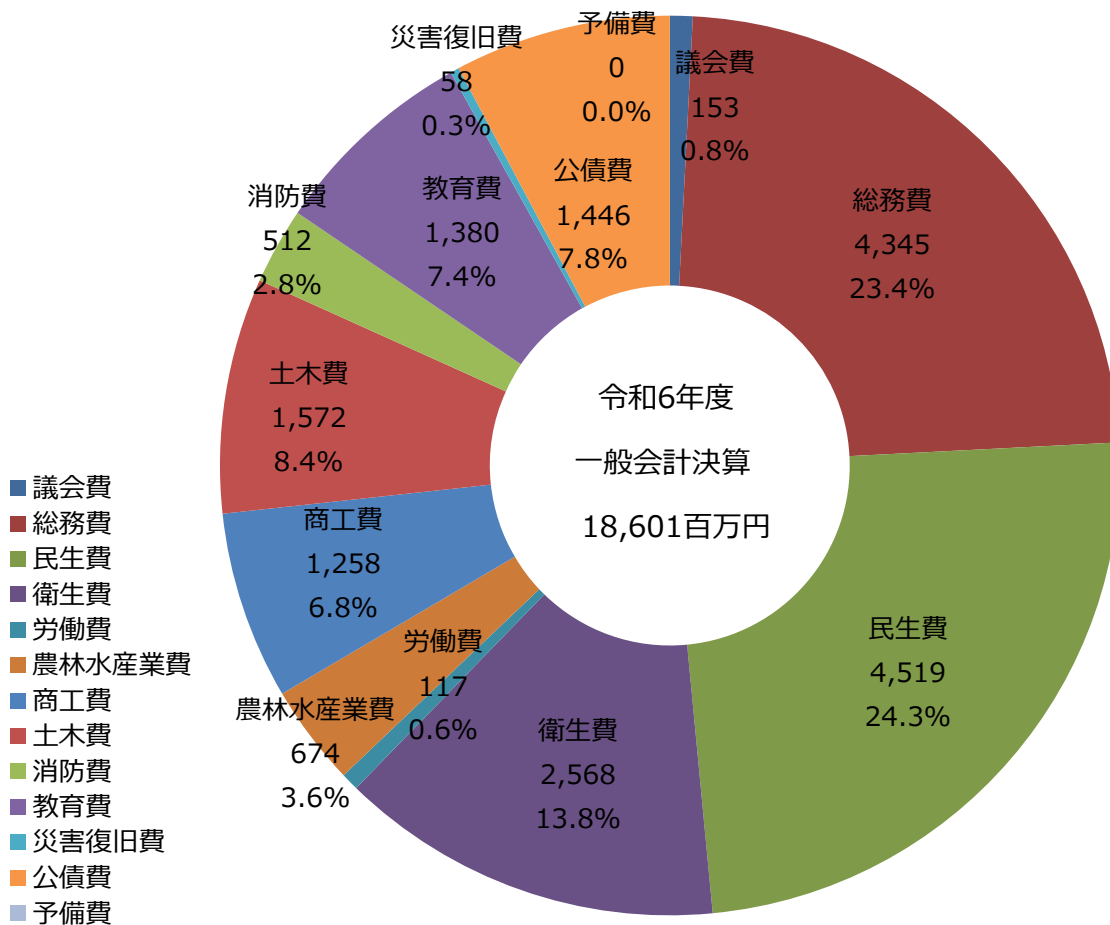
一般会計決算対前年度比較表（目的別歳出）

（単位：千円）

款	区 分	令和6年度 決算額（A）	令和5年度 決算額（B）	比 較 （A）-（B）	（A）の 構成比（%）	（B）の 構成比（%）	対前年度 増減率（%）
1	議 会 費	152,686	145,661	7,025	0.82	0.80	4.8
2	総 務 費	4,345,325	3,576,355	768,970	23.36	19.71	21.5
3	民 生 費	4,519,012	4,516,603	2,409	24.29	24.89	0.1
4	衛 生 費	2,568,189	2,802,628	△ 234,439	13.81	15.44	△ 8.4
5	労 働 費	116,567	122,083	△ 5,516	0.63	0.67	△ 4.5
6	農 林 水 産 業 費	673,998	705,201	△ 31,203	3.62	3.89	△ 4.4
7	商 工 費	1,257,980	1,516,040	△ 258,060	6.76	8.35	△ 17.0
8	土 木 費	1,571,570	1,541,665	29,905	8.45	8.49	1.9
9	消 防 費	511,718	513,178	△ 1,460	2.75	2.83	△ 0.3
10	教 育 費	1,379,549	1,226,423	153,126	7.42	6.76	12.5
11	災 害 復 旧 費	58,388	32,639	25,749	0.31	0.18	78.9
12	公 債 費	1,446,245	1,449,417	△ 3,172	7.78	7.99	△ 0.2
13	予 備 費	0	0	0	0.00	0.00	-
合 計		18,601,227	18,147,893	453,334	100.00	100.00	2.5

一般会計決算（目的別歳出）

(単位：百万円)



一般会計決算対前年度比較表（性質別歳出）

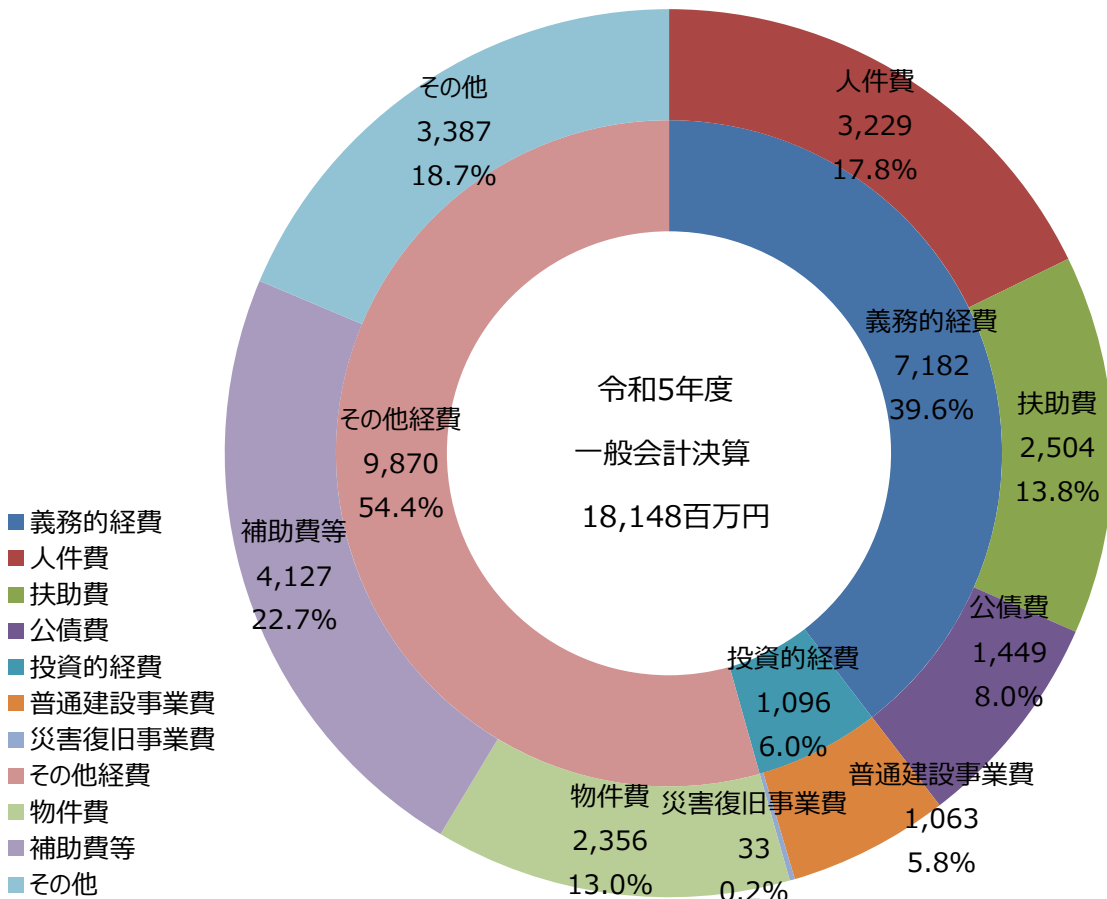
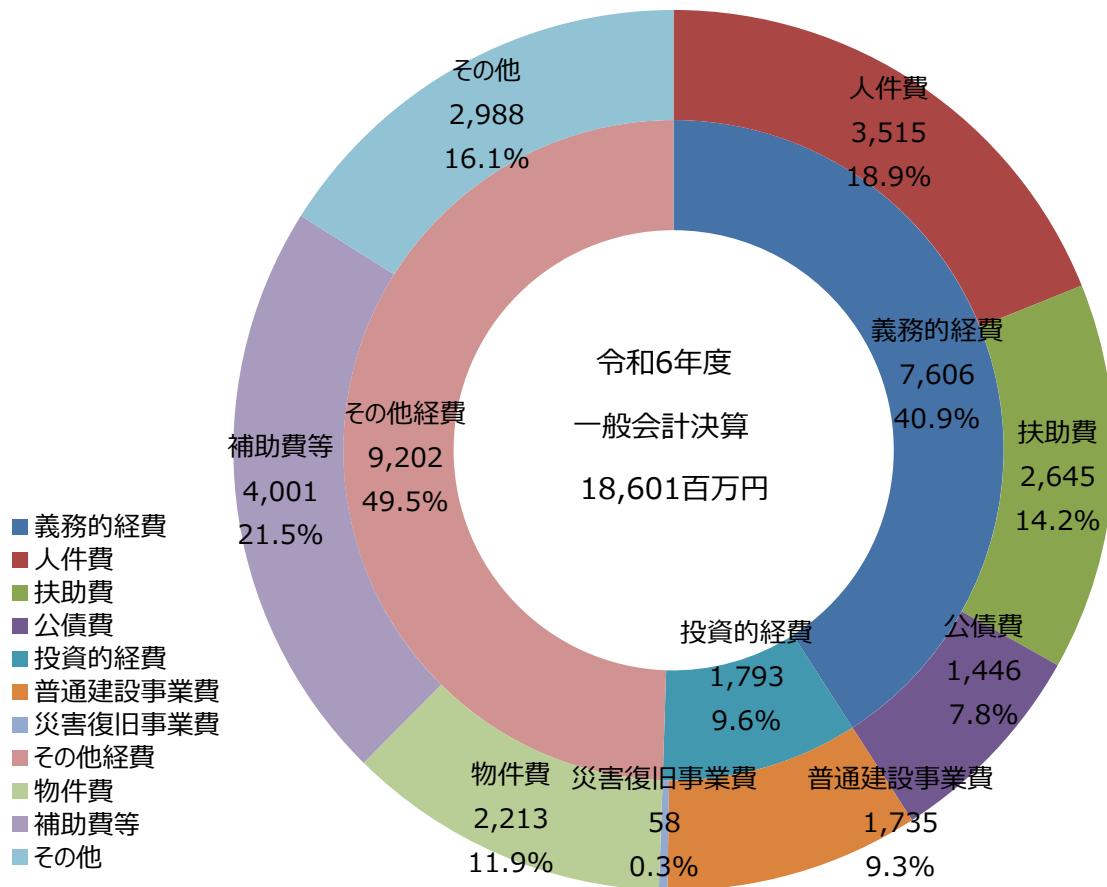
（単位：千円）

区 分	令和6年度 決算額（A）	令和5年度 決算額（B）	比 較 （A）-（B）	（A）の 構成比（%）	（B）の 構成比（%）	対前年度 増減率（%）
人 件 費 義	3,514,937	3,228,765	286,172	18.90	17.79	8.9
扶 助 費 義	2,644,661	2,503,535	141,126	14.22	13.80	5.6
公 債 費 義	1,446,245	1,449,417	△ 3,172	7.78	7.99	△ 0.2
普 通 建 設 事 業 費 投	1,735,305	1,062,986	672,319	9.33	5.86	63.2
災 害 復 旧 事 業 費 投	58,388	32,639	25,749	0.31	0.18	78.9
物 件 費 他	2,213,466	2,356,004	△ 142,538	11.90	12.98	△ 6.0
補 助 費 等 他	4,001,305	4,126,724	△ 125,419	21.51	22.74	△ 3.0
維 持 補 修 費 他	606,251	582,902	23,349	3.26	3.21	4.0
積 立 金 他	312,822	524,583	△ 211,761	1.68	2.89	△ 40.4
投 資 及 び 出 資 金 他	0	0	0	0.00	0.00	-
貸 付 金 他	755,588	755,244	344	4.06	4.16	0.0
繰 出 金 他	1,312,260	1,525,094	△ 212,834	7.05	8.40	△ 14.0
予 備 費 他	0	0	0	0.00	0.00	-
合 計	18,601,228	18,147,893	453,335	100.00	100.00	2.5

区分内 義…義務的経費 投…投資的経費 他…その他経費

一般会計決算（性質別歳出）

(単位：百万円)



一般会計決算のうち市税の対前年度比較表

区 分		(単位：千円)			(単位：%)		
		令和6年度 決算額 (A)	令和5年度 決算額 (B)	比 較 (A)－(B)	(A)の 構成比	(B)の 構成比	対前年度 増減率
市民税	個人	1,082,346	1,161,663	△ 79,317	24.9	26.3	△ 6.8
	法人	368,163	285,488	82,675	8.5	6.5	29.0
固定資産税	固定資産税	2,397,313	2,469,903	△ 72,590	55.1	56.0	△ 2.9
	国有資産等所在 市町村交付金	53,983	54,269	△ 286	1.2	1.2	△ 0.5
軽自動車税	軽自動車税	114,953	113,085	1,868	2.6	2.6	1.7
	環境性能割	9,088	9,313	△ 225	0.2	0.2	△ 2.4
市たばこ税		183,692	179,129	4,563	4.2	4.1	2.5
入湯税		48,081	38,771	9,310	1.1	0.9	24.0
都市計画税		94,529	95,397	△ 868	2.2	2.2	△ 0.9
合 計		4,352,148	4,407,018	△ 54,870	100.0	100.0	△ 1.2

令和6年度特別会計・企業会計決算対前年度比較表

(単位：千円)

会 計 名		令和6年度決算額 (A)	令和5年度決算額 (B)	比 較 (A) - (B)	対前年度増減率 %	
特 別 会 計	国民健康保険 (事業勘定・八坂直診・美麻直診)	歳入	2,961,226	3,069,484	-108,258	△ 3.5
		歳出	2,898,040	3,032,561	-134,521	△ 4.4
	後期高齢者医療	歳入	492,694	422,281	70,413	16.7
		歳出	491,325	412,509	78,816	19.1
	公営簡易水道事業	歳入		401,373		
		歳出		216,932		
企 業 会 計	水道事業 (収益的収支)	歳入	530,101	562,635	△ 32,534	△ 5.8
		歳出	445,039	464,584	△ 19,545	△ 4.2
	// (資本的収支)	歳入	45,097	197,756	-152,659	△ 77.2
		歳出	298,901	449,973	-151,072	△ 33.6
	公営簡易水道事業 (収益的収支)	歳入	203,734			
		歳出	182,479			
	// (資本的収支)	歳入	160,627			
		歳出	193,559			
	温泉引湯事業 (収益的収支)	歳入	63,314	73,164	△ 9,850	△ 13.5
		歳出	58,524	66,102	△ 7,578	△ 11.5
	// (資本的収支)	歳入	0	0	0	-
		歳出	13,405	6,600	6,805	103.1
	公共下水道事業 (収益的収支)	歳入	1,046,705	1,058,427	△ 11,722	△ 1.1
		歳出	913,149	936,330	△ 23,181	△ 2.5
	// (資本的収支)	歳入	544,019	347,347	196,672	56.6
		歳出	790,542	822,771	△ 32,229	△ 3.9
	農業集落排水事業 (収益的収支)	歳入	11,974	115,579	-103,605	△ 89.6
		歳出	81,786	85,724	-3,938	△ 4.6
	// (資本的収支)	歳入	26,683	11,854	14,829	125.1
		歳出	73,678	64,510	9,168	14.2
	病院事業 (収益的収支)	歳入	5,260,544	5,340,413	-79,869	△ 1.5
		歳出	5,384,280	5,238,337	145,943	2.8
	// (資本的収支)	歳入	382,957	444,766	-61,809	△ 13.9
		歳出	632,882	699,725	-66,843	△ 9.6
合 計	歳入	11,729,675	12,045,079	-278,392	△ 2.3	
	歳出	12,457,589	12,496,658	-198,175	△ 1.6	

※公営簡易水道事業については、令和6年度より特別会計から企業会計に移行したため、記載方法が異なります。

令和7年度一般会計予算執行状況（令和7年9月30日現在）

（単位：千円）

歳	款	科 目	財源	入			(B)/(A) %
				予算現額(A)	収入済額(B)	収入未済額 (A)-(B)	
	1	市 税	自主	4,416,921	2,595,871	1,821,050	58.8
	2	地 方 譲 与 税	依存	228,855	71,088	157,767	31.1
	3	利 子 割 交 付 金	依存	907	1,826	△ 919	201.3
	4	配 当 割 交 付 金	依存	15,400	4,567	10,833	29.7
	5	株 式 等 譲 渡 所 得 割 交 付 金	依存	29,500	0	29,500	0.0
	6	法 人 事 業 税 交 付 金	依存	54,000	34,616	19,384	64.1
	7	地 方 消 費 税 交 付 金	依存	710,000	429,756	280,244	60.5
	8	ゴ ル フ 場 利 用 税 交 付 金	依存	1,570	674	896	42.9
	9	環 境 性 能 割 交 付 金	依存	15,800	7,397	8,403	46.8
	10	地 方 特 例 交 付 金	依存	16,700	14,502	2,198	86.8
	11	地 方 交 付 税	依存	5,563,772	3,747,055	1,816,717	67.3
	12	交 通 安 全 対 策 特 別 交 付 金	依存	2,100	971	1,129	46.2
	13	分 担 金 及 び 負 担 金	自主	77,407	22,667	54,740	29.3
	14	使 用 料 及 び 手 数 料	自主	254,500	136,740	117,760	53.7
	15	国 庫 支 出 金	依存	(365,630) 2,137,528	(168,793) 430,303	(196,837) 1,707,225	(46.2) 20.1
	16	県 支 出 金	依存	(262,823) 986,929	(87,950) 166,500	(174,873) 820,429	(33.5) 16.9
	17	財 産 収 入	自主	20,354	20,924	△ 570	102.8
	18	寄 附 金	自主	203,023	70,493	132,530	34.7
	19	繰 入 金	自主	1,323,226	8,139	1,315,087	0.6
	20	繰 越 金	自主	(184,730) 327,600	(184,730) 325,277	(0) 2,323	(100.0) 99.3
	21	諸 収 入	自主	1,460,864	368,524	1,092,340	25.2
	22	市 債	依存	(288,200) 1,955,700	(0) 0	(288,200) 1,955,700	(0.0) 0.0
		計		(1,101,383) 19,802,656	(441,473) 8,457,890	(659,910) 11,344,766	(40.1) 42.7
歳	款	科 目	財源	出			(B)/(A) %
				予算現額(A)	支出済額(B)	予算残額 (A)-(B)	
	1	議 会 費		156,164	81,690	74,474	52.3
	2	総 務 費		(6,922) 4,187,215	(3,543) 1,514,605	(3,379) 2,672,610	(51.2) 36.2
	3	民 生 費		(212,579) 4,895,270	(116,232) 1,977,981	(96,347) 2,917,289	(54.7) 40.4
	4	衛 生 費		(2,566) 2,410,369	(650) 1,170,778	(1,916) 1,239,591	(25.3) 48.6
	5	労 働 費		121,411	111,124	10,287	91.5
	6	農 林 水 産 業 費		(238,699) 754,902	(87,950) 187,113	(150,749) 567,789	(36.8) 24.8
	7	商 工 費		(105,847) 1,121,759	(86,285) 841,771	(19,562) 279,988	(81.5) 75.0
	8	土 木 費		(52,915) 1,410,546	(30,484) 362,063	(22,431) 1,048,483	(57.6) 25.7
	9	消 防 費		567,051	263,121	303,930	46.4
	10	教 育 費		(481,855) 2,761,082	(37,400) 597,021	(444,455) 2,164,061	(7.8) 21.6
	11	災 害 復 旧 費		1	0	1	0.0
	12	公 債 費		1,404,307	710,218	694,089	50.6
	13	予 備 費		12,579	0	12,579	0.0
		計		(1,101,383) 19,802,656	(362,544) 7,817,485	(738,839) 11,985,171	(32.9) 39.5

()内の数値は繰越明許費繰越額

令和7年度 特別会計・企業会計 予算執行状況
(令和7年9月30日現在)

(単位：千円)

会 計 名		歳入歳出 予算現額 (A)	収入済額又は 支出済額 (B)	予 算 残 額 (A) - (B)	(B) / (A) %	
特 別 会 計	国民健康保険	歳入	2,964,866	1,093,379	1,871,487	36.9
	(事業勘定・八坂直診・美麻直診)	歳出	2,964,866	1,090,134	1,874,732	36.8
	後期高齢者医療	歳入	504,019	176,443	327,576	35.0
		歳出	504,019	220,037	283,982	43.7
企 業 会 計	水道事業	歳入	570,157	215,396	354,761	37.8
		歳出	517,210	59,394	457,816	11.5
	簡易水道事業	歳入	204,993	15,887	189,106	7.8
		歳出	180,223	23,055	157,168	12.8
	温泉引湯事業	歳入	73,493	30,421	43,072	41.4
		歳出	67,216	29,737	37,479	44.2
	公共下水道事業	歳入	1,115,104	353,563	761,541	31.7
		歳出	987,843	82,507	905,336	8.4
	農業集落排水事業	歳入	115,520	36,332	79,188	31.5
		歳出	94,665	4,156	90,509	4.4
	病院事業	歳入	5,401,033	2,597,464	2,803,569	48.1
		歳出	5,515,470	2,704,836	2,810,634	49.0
	合 計	歳入	10,949,185	4,518,885	6,430,300	41.3
		歳出	10,831,512	4,213,856	6,617,656	38.9

(注) 企業会計については収益的収支の額となっています。

財政規模の推移

歳 出

(単位：千円、%)

	令和3年度		令和4年度		令和5年度		令和6年度	
	歳出額	前年比	歳出額	前年比	歳出額	前年比	歳出額	前年比
人件費	3,158,835	101.8	3,215,734	101.8	3,228,765	102.2	3,514,937	108.9
扶助費	2,754,988	150.9	2,448,843	88.9	2,503,535	90.9	2,644,661	105.6
公債費	1,463,800	104.1	1,573,346	107.5	1,449,417	99.0	1,446,245	99.8
普通建設費	1,031,978	83.3	1,072,934	104.0	1,062,986	103.0	1,735,305	163.2
災害復旧費	34,396	63.7	13,433	39.1	32,639	94.9	58,388	178.9
物件費	2,305,621	105.2	2,453,481	106.4	2,356,004	102.2	2,213,466	94.0
補助費等	4,127,702	59.7	3,986,478	96.6	4,126,724	100.0	4,001,305	97.0
維持補修費	713,906	136.9	456,554	64.0	582,902	81.6	606,251	104.0
積立金	330,178	175.6	418,728	126.8	524,583	158.9	312,822	59.6
投資及び 出資金	0	-	0	-	0	-	0	-
貸付金	756,824	76.0	755,085	99.8	755,244	99.8	755,588	100.0
繰出金	1,307,773	101.0	1,310,135	100.2	1,525,094	116.6	1,312,260	86.0
歳出合計	17,986,001	91.1	17,704,751	98.4	18,147,893	100.9	18,601,228	102.5

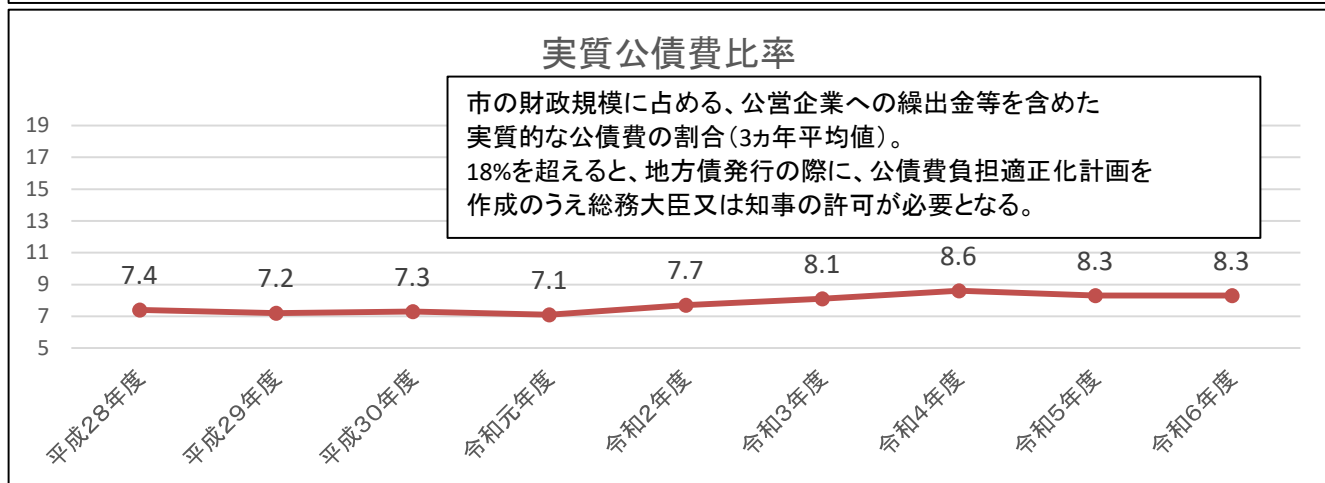
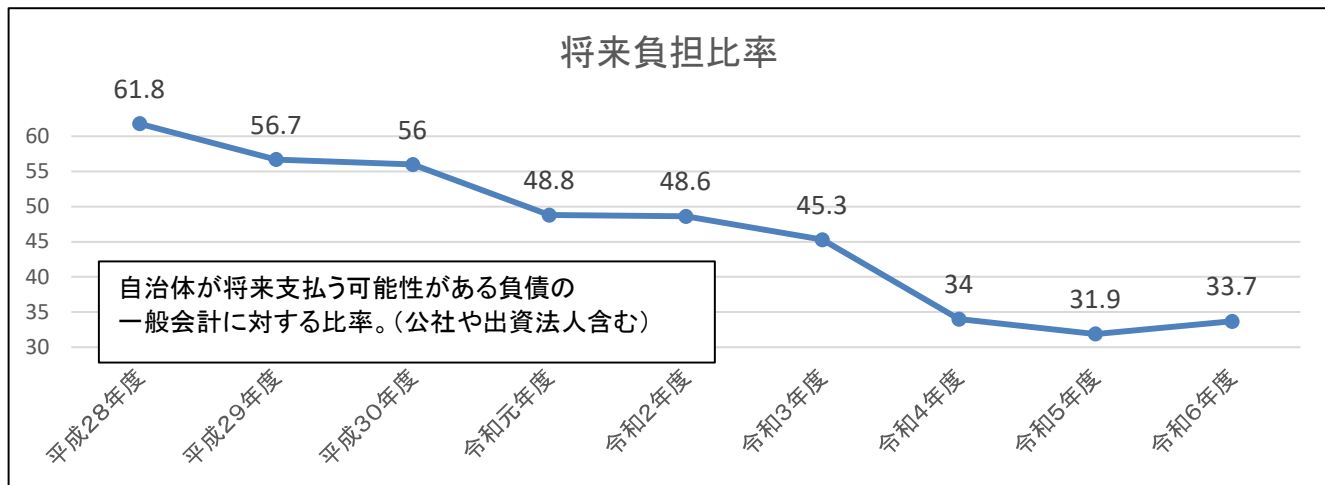
歳入合計	18,981,047	92.5	18,516,091	97.6	18,618,444	100.6	19,113,558	102.7
歳出合計	17,986,001	91.1	17,704,751	98.4	18,147,893	100.9	18,601,228	102.5
歳入歳出 差引額	995,046	127.5	811,340	81.5	470,551	58.0	512,330	108.9

地方交付税に関する状況及び財政指標の推移（普通会計）

(単位：千円)

	令和4年度	令和5年度	令和6年度	令和7年度
基準財政需要額 (A)	9,141,944	9,213,925	9,372,744	9,177,302
基準財政収入額 (B)	4,031,038	4,154,524	4,071,223	4,208,708
交付基準額 (A)-(B)	5,110,906	5,059,401	5,301,521	4,968,594
普通交付税額	5,110,906	5,059,401	5,301,521	4,963,772
特別交付税額	1,133,326	1,139,510	1,205,746	未定
地方交付税額計	6,244,232	6,198,911	6,507,267	4,963,772
財政力指数（単年度）	0.44	0.45	0.43	0.46
財政力指数（3カ年平均）	0.44	0.44	0.44	0.45
経常収支比率	91.7	89.8	90.1	未定

- 普通交付税額は令和2年度までは合併算定替（合併した3市村が存続していると仮定し、それぞれに需要額を計算した額の合算）によるものです。令和3年度からは合併算定替が終了し、一本算定による数値です。
- 基準財政収入額及び基準財政需要額には、錯誤措置額（交付税の検査等により数値に変更があり、加算又は減算した額）を含みますが、財政力指数（算式(B)/(A)）の算出にあたっては、錯誤措置額は含まず、一本算定（新市での需要額及び収入額）数値により算出した数値を用いています。
- 経常収支比率とは、自由に使えるお金のうち、人件費や生活保護費、借金返済等の避けられない支出にどれだけ充てているかを示しています。値が低ければ懐に余裕があり、独自の政策のために使うことができます。



長 期 借 入 金

※印は、全額交付税措置のある起債です。

(単位：千円)

会 計	区 分	令和5年度末 現在高 (A)	令和6年度中 借入額 (B)	令和6年度 元金償還額 (C)	令和6年度末現在高 (A) + (B) - (C)
一 般 会 計	1 普通債	2,639,663	837,700	311,247	3,166,116
	(1) 総務債	51,866	12,500	18,945	45,421
	(2) 民生債	0	19,300	0	19,300
	(3) 衛生債	18,471		3,768	14,703
	(4) 農林債	749		499	250
	(5) 商工債	0		0	0
	(6) 土木債	334,073		49,226	284,847
	(7) 消防債	0		0	0
	(8) 教育債	885,676	42,500	143,677	784,499
	(9) 辺地対策事業債	120,200	364,500	0	484,700
	(10) 過疎対策事業債	1,131,986	398,900	77,156	1,453,730
	(11) 緊急防災・減災事業債	50,760		10,374	40,386
	(12) 全国防災事業債	45,882		7,602	38,280
	2 災害復旧債	18,451		11,861	6,590
	3 その他	9,764,937	30,411	1,085,669	8,709,679
	※(1) 減税補てん債	13,275		6,972	6,303
	※(2) 臨時財政対策債	5,852,531	30,411	593,104	5,289,838
(3) 減収補てん債	54,846		3,211	51,635	
(4) 合併特例債	3,844,285		482,382	3,361,903	
小 計	12,423,051	868,111	1,408,777	11,882,385	
特 別 ・ 企 業 会 計	国民健康保険	0	0	0	0
	後期高齢者医療	0	0	0	0
	公営簡易水道事業	440,262	70,600	40,897	469,965
	水道事業	627,418	0	137,379	490,039
	温泉引湯事業	0	0	0	0
	公共下水道事業	6,468,632	398,200	697,860	6,168,972
	農業集落排水事業	199,494	14,600	56,921	157,173
	病院事業	1,132,186	99,300	439,887	791,599
小 計	8,867,992	582,700	1,372,944	8,077,748	
合 計	21,291,043	1,450,811	2,781,721	19,960,133	

一 時 借 入 金

(期間：令和7年4月1日～令和7年9月30日)

(単位：千円)

会 計 名	前期末現在高	借 入 額	償 還 額	今期末現在高
一 般 会 計	0	0	0	0
国民健康保険	0	0	0	0
後期高齢者医療	0	0	0	0
公営簡易水道事業	0	0	0	0
水道事業	0	0	0	0
温泉引湯事業	0	0	0	0
公共下水道事業	0	0	0	0
農業集落排水事業	0	0	0	0
病院事業	0	0	0	0
合 計	0	0	0	0

市の財産

(令和7年9月30日現在)

(1) 土地

名 称		面 積 (m ²)
行政財産	本庁舎	24,156.58
	消防	2,787.92
	その他の行政機関	8,644.85
	学校	297,776.26
	公営住宅	123,110.94
	公園	363,699.01
	その他	4,891,015.12
	小 計	5,711,190.68
普通財産	宅地	106,571.57
	墓地	45,765.00
	山林	7,360,000.00
	その他	1,100,627.19
	小 計	8,612,963.76
合 計	14,324,154.44	

(2) 建物

名 称		面 積 (m ²)
行政財産	本庁舎	10,759.22
	消防	1,381.83
	その他の行政機関	2,989.00
	学校	66,794.05
	公営住宅	31,067.25
	公園	616.39
	その他	118,523.93
	小 計	232,131.67
普通財産	貸家	2,397.56
	倉庫等	1,582.62
	上記以外その他	1,642.53
	小 計	5,622.71
合 計	237,754.38	

(3) 有価証券等

名 称	形式	口数等	金 額 (円)
立山黒部貫光(株)	株券	14,500口	7,250,000
(株)鳥羽洋行	株券	49,000株	48,069,000
土地開発公社	出資証券	1口	5,000,000
農業近代化資金(債務保証)	出資証券	107口	1,070,000
農業一般資金(債務保証)	出資証券	462口	4,620,000
森林組合	出資証券	10,392口	10,392,000
(株)松本山雅	出資証券	100口	5,000,000
高瀬広域水道企業団	出資金		17,500,000
地方公共団体金融機構	出資金		3,900,000
大北地域ふるさと市町村圏基金	出資金		223,053,000
長野県信用保証協会	出捐金		8,579,800
長野県緑の基金	出捐金		2,960,000
公益財団法人長野県テクノ財団	出捐金		13,940,000
公益財団法人長野県消防協会	出捐金		185,800
公益財団法人長野県アイバンク・臓器移植推進協会	出捐金		15,290
合 計			351,534,890

(4) 債権

名 称	金 額 (円)
大町市病院事業会計貸付金	617,000,000
住宅新築資金等貸付金	2,782,229
奨学金貸付金	5,775,000
合 計	625,557,229

(5) 基金

名 称	金 額 (円)
財政調整基金	1,494,027,636
公共施設等整備基金	263,469,620
土地開発基金	46,036,917
退職手当基金	177,383,113
北アルプス山麓仁科の里整備基金	309,117,362
地域振興基金	1,220,602,783
ふるさと応援基金	189,129,920
芸術文化振興基金	217,530
森林環境譲与税基金	72,836,488
地球温暖化防止対策基金	14,463,721
教育文化振興基金	6,569,462
減債基金	81,187,104
国保特別会計財政調整基金	350,211,235
合 計	4,225,252,891