

# 財政事情公表

平成 26 年 6 月



## 大町市告示第90号

大町市財政事情の作成及び公表に関する条例第2条の規定により、大町市の財政状況を次のとおり公表します。

平成26年6月1日

大町市長 牛越 徹

### も く じ

1	ま え が き	.....	1
2	平成25年度予算執行状況	.....	3
3	平成26年度当初予算	.....	5
4	長期借入金	.....	13
5	地方交付税に関する状況	.....	14
6	市の財産	.....	15

## ま え が き

我が国の経済は、内閣府が発表した直近の月例経済報告によりますと、「景気は、緩やかな回復基調が続いているが、消費税率引上げに伴う駆け込み需要の反動により、このところ弱い動きもみられる」との基調判断を示す一方、「消費税率引上げに伴う駆け込み需要の反動により弱さが残るものの、次第にその影響が薄れ、各種政策の効果が発現するなかで、緩やかに回復していくことが期待される。ただし、海外景気の下振れが、引き続き我が国の景気を下押しするリスクとなっている」としており、消費税率の引き上げに伴う景気回復の腰折れを回避するために、国、地方ともに実効性のある経済対策に取り組む必要性に言及しております。

こうした状況をふまえ、当市においては、限られた予算を可能な限り効果的に執行することを基本とし、歳出の簡素化・効率化を図るとともに、3年目を迎える「大田市第4次総合計画後期基本計画」に掲げた施策を着実に推進するため、基本構想の中で定めた6つの「めざすまちのテーマ」に沿って、予算の配分を行いました。

### 【一般会計】

予算規模は、162億2,000万円で平成25年度当初予算に対して2.4%増となっています。

### （歳入）

1. 歳入全体の24.1%を占める市税は、不安定な雇用環境や脆弱な経済状況などを見込み、39億1,383万円と前年度比6,280万円（1.6%）の減となっています。
  - ・個人市民税は、課税所得の減少により、1.2%の減です。
  - ・法人市民税は、電力・製造業の企業収益後退により、20.4%の減です。
  - ・固定資産税は、土地価格が下げ止まりの傾向にあることから、0.5%の小幅減です。
2. 地方譲与税は、道路特定財源である地方揮発油譲与税、自動車重量譲与税及び地方道路譲与税を現行税率で見込み、1億7,900万円で前年度比10.3%の減です。
3. 地方交付税は、25年度の交付実績に国の地方財政計画を考慮した上で、合併算定替適用団体であることを鑑み、60億5,000万円、前年度比0.8%増で計上しています。
4. 国庫支出金は、12億8,113万円で前年度比14.4%増となっています。

5. 県支出金は、7億9,522万円で前年度比8.7%の増となっています。
6. 繰入金は、6億1,156万円で32.9%の増です。うち、財政調整基金繰入金は、3億5,000万円です。
7. 市債は、12億4,466万円で、前年度比3,883万円の減となっています。主なものは、合併特例債の3億6,150万円です。

#### (歳出)

1. 性質別歳出で比較すると、人件費は28億9,868万円で、8,496万円、3.0%の増となっています。
2. 扶助費は、20億6,006万円で、1億5,981万円、8.4%の増となっています。
3. 公債費は、19億1,767万円で、1億5,382万円、7.4%の減となっています。
4. 普通建設事業費は、13億3,743万円で、6,289万円、4.5%の減となっています。  
主な事業は、若宮駅前線整備事業、定住促進住宅建設事業、若一王子神社観光トイレ建設事業、山岳博物館ライチョウ飼育舎建設事業等です。
5. ソフト事業で主なものは、定住促進事業、市街地循環バス運行、消防団デジタル無線整備、放送媒体活用情報発信事業、産業立地推進員の新規配置、農業振興助成、市制60周年記念事業等です。

#### 【特別会計】

公共下水道及び農業集落排水事業が新たに企業会計に移行したため、対前年度比較はできませんが、9会計の総額で138億7,673万円です。

各特別会計等における普通建設事業などの主な事業は、次のとおりです。

- ・公営簡易水道会計では、公営簡易水道統合事業送水管新設工事等です。
- ・水道事業会計は、老朽送配水管布設替工事等です。
- ・公共下水道事業会計では、浄水センター再構築工事業務委託料等です。
- ・病院事業会計は、被災者収容施設建設工事、医療器械整備等です。

以上が主な内容です。依然として厳しい財政状況にありますが、限られた財源の効果的・重点的な配分により、多様化・複雑化していく行財政需要に対応するとともに、大町市第4次総合計画基本構想に掲げる「美しく豊かな自然 文化の風薫る きらり輝くおおまち」の実現に向け、市民の参加と協働のまちづくりに邁進してまいります。

以下の資料をご覧ください、ご理解とご協力をお願い申し上げます。

平成25年度一般会計予算執行状況（平成26年3月31日現在）

(単位：千円)

款	科 目	財源	予算現額(A)	収入済額(B)	収入未済額 (A)-(B)	(B)/(A) %	
歳 入	1	市 税	自主	4,079,421	3,982,423	96,998	97.6
	2	地 方 譲 与 税	依存	185,244	185,244	0	100.0
	3	利 子 割 交 付 金	依存	5,935	5,935	0	100.0
	4	配 当 割 交 付 金	依存	8,719	8,719	0	100.0
	5	株 式 等 譲 渡 所 得 金 交 付	依存	14,713	14,713	0	100.0
	6	地 方 消 費 税 交 付 金	依存	306,188	306,188	0	100.0
	7	ゴ ー ル フ 場 利 用 税 交 付	依存	1,751	1,751	0	100.0
	8	自 動 車 取 得 税 交 付	依存	52,214	52,214	0	100.0
	9	地 方 特 例 交 付 金	依存	9,579	9,579	0	100.0
	10	地 方 交 付 税	依存	6,763,715	6,763,715	0	100.0
	11	交 通 安 全 対 策 特 別 交 付 金	依存	4,739	4,739	0	100.0
	12	分 担 金 及 び 負 担 金	自主	192,244	165,360	26,884	86.0
	13	使 用 料 及 び 手 数 料	自主	289,549	278,028	11,521	96.0
	14	国 庫 支 出 金	依存	( 123,800 ) 1,200,478	( 6,608 ) 1,023,173	( 117,192 ) 177,305	( 5.3 ) 85.2
	15	県 支 出 金	依存	744,831	407,801	337,030	54.8
	16	財 産 収 入	自主	103,684	35,221	68,463	34.0
	17	寄 付 金	自主	1,779	1,887	△ 108	106.1
	18	繰 入 金	自主	202,710	361,710	△ 159,000	178.4
	19	繰 越 金	自主	( 63,233 ) 694,227	( 63,233 ) 694,228	( 0 ) △ 1	( 100.0 ) 100.0
	20	諸 収 入	自主	957,124	905,917	51,207	94.6
	21	市 債	依存	( 215,500 ) 1,042,860	( 200,100 ) 0	( 15,400 ) 1,042,860	( 92.9 ) 0.0
計			( 402,533 ) 16,861,704	( 269,941 ) 15,208,545	( 132,592 ) 1,653,159	( 67.1 ) 90.2	

款	科 目	予算現額(A)	支出済額(B)	予算残額 (A)-(B)	(B)/(A) %	
歳 出	1	議 会 費	170,030	166,529	3,501	97.9
	2	総 務 費	( 45,444 ) 3,234,330	( 34,249 ) 2,093,728	( 11,195 ) 1,140,602	( 75.4 ) 64.7
	3	民 生 費	( 5,900 ) 4,029,171	( 5,754 ) 3,746,050	( 146 ) 283,121	( 97.5 ) 93.0
	4	衛 生 費	2,140,997	1,599,284	541,713	74.7
	5	労 働 費	129,072	126,479	2,593	98.0
	6	農 林 水 産 業 費	( 19,095 ) 470,603	( 19,095 ) 395,494	0 75,109	100.0 84.0
	7	商 工 費	( 20,350 ) 886,092	( 17,644 ) 819,198	( 2,706 ) 66,894	( 86.7 ) 92.5
	8	土 木 費	( 79,840 ) 1,824,745	( 71,631 ) 1,387,399	( 8,209 ) 437,346	( 89.7 ) 76.0
	9	消 防 費	489,794	441,405	48,389	90.1
	10	教 育 費	( 231,904 ) 1,397,628	( 229,897 ) 1,066,138	( 2,007 ) 331,490	( 99.1 ) 76.3
	11	災 害 復 旧 費	13,657	7,663	5,994	56.1
	12	公 債 費	2,075,114	2,075,109	5	100.0
	13	予 備 費	471	0	471	0.0
計			( 402,533 ) 16,861,704	( 378,270 ) 13,924,476	( 24,263 ) 2,937,228	( 94.0 ) 82.6

( )内の数値は繰越明許費繰越額 ※出納整理期間中は除く

## 平成25年度 特別会計・企業会計 予算執行状況

(平成26年3月31日現在)

(単位：千円)

会 計 名		歳入歳出 予算現額 (A)	収入済額又は 支出済額 (B)	予 算 残 額 (A) - (B)	(B) / (A) %
国民健康保険	歳入	3,461,155	2,888,842	572,313	83.5
	歳出	3,461,155	3,081,975	379,180	89.0
後期高齢者医療	歳入	312,356	306,608	5,748	98.2
	歳出	312,356	304,993	7,363	97.6
公共下水道	歳入	1,116,103	1,125,228	△ 9,125	100.8
	歳出	1,116,103	1,026,921	89,182	92.0
農業集落排水事業	歳入	103,631	104,795	△ 1,164	101.1
	歳出	103,631	96,003	7,628	92.6
公営簡易水道事業	歳入	196,809	50,813	145,996	25.8
	歳出	196,809	159,471	37,338	81.0
温泉宿泊施設事業	歳入	26,872	0	26,872	0.0
	歳出	26,872	24,222	2,650	90.1
水道事業	歳入	522,728	531,674	△ 8,946	101.7
	歳出	505,453	472,673	32,780	93.5
温泉引湯事業	歳入	74,532	75,134	△ 602	100.8
	歳出	57,050	45,727	11,323	80.2
病院事業	歳入	4,517,411	4,096,302	421,109	90.7
	歳出	4,510,595	4,409,145	101,450	97.8
合 計	歳入	10,331,597	9,179,396	1,152,201	88.8
	歳出	10,290,024	9,621,130	668,894	93.5

(注) 水道事業、温泉引湯事業及び病院事業会計は収益的収支の額となっています。

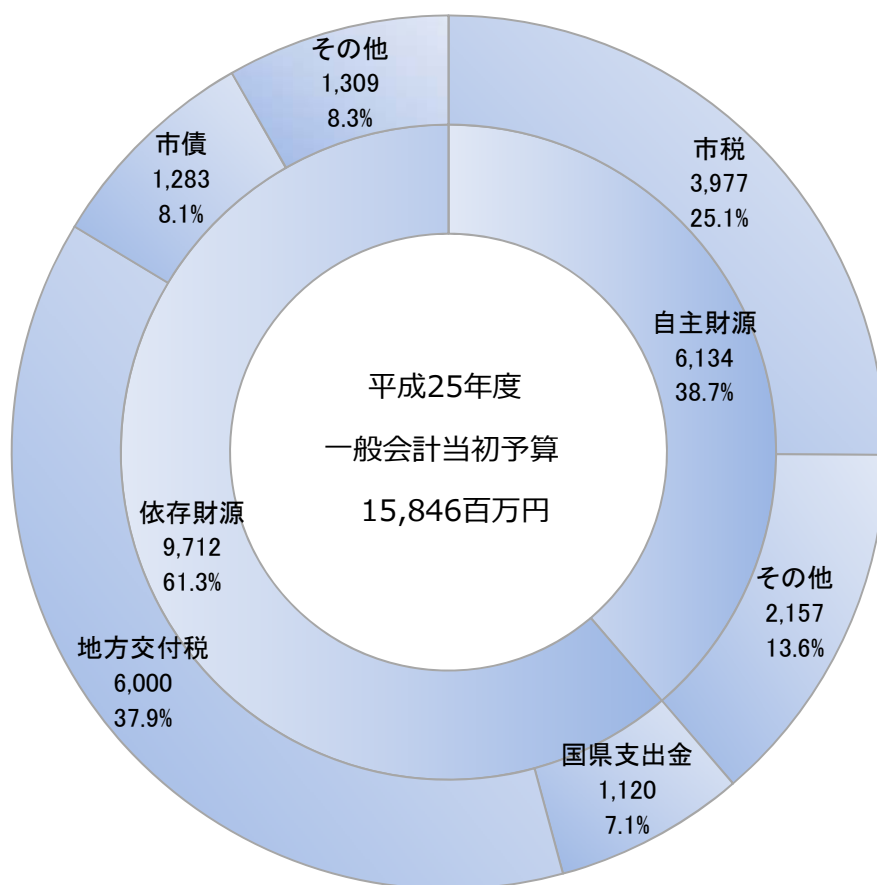
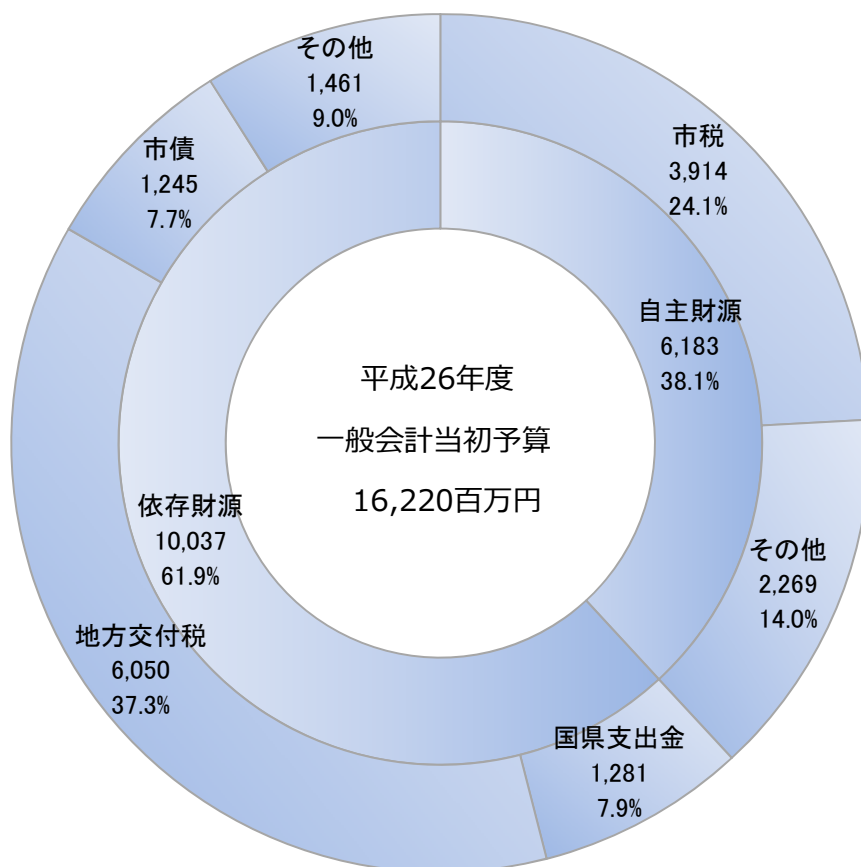
## 一般会計当初予算対前年度比較表（歳入）

（単位：千円）

区 分	平成26年度 予算額 (A)	平成25年度 予算額 (B)	比 較 (A)－(B)	(A)の 構成比(%)	(B)の 構成比(%)	対前年度 増減率(%)
1 市 税 自	3,913,831	3,976,629	△ 62,798	24.13	25.10	△ 1.6
2 地 方 譲 与 税 依	179,000	199,640	△ 20,640	1.10	1.26	△ 10.3
3 利 子 割 交 付 金 依	7,000	9,000	△ 2,000	0.04	0.06	△ 22.2
4 配 当 割 交 付 金 依	4,000	3,000	1,000	0.02	0.02	33.3
5 株 式 譲 渡 所 得 割 交 付 金 依	1,500	1,500	0	0.01	0.01	0.0
6 地 方 消 費 税 交 付 金 依	421,600	310,000	111,600	2.60	1.96	36.0
7 ゴ ル フ 場 利 用 税 交 付 金 依	1,900	1,900	0	0.01	0.01	0.0
8 自 動 車 取 得 税 交 付 金 依	38,000	38,000	0	0.23	0.24	0.0
9 地 方 特 例 交 付 金 依	9,000	10,000	△ 1,000	0.06	0.06	△ 10.0
10 地 方 交 付 税 依	6,050,000	6,000,000	50,000	37.30	37.86	0.8
11 交 通 安 全 対 策 特 別 交 付 金 依	4,600	4,700	△ 100	0.03	0.03	△ 2.1
12 分 担 金 及 び 負 担 金 自	184,104	187,777	△ 3,673	1.14	1.19	△ 2.0
13 使 用 料 及 び 手 数 料 自	284,759	278,285	6,474	1.76	1.76	2.3
14 国 庫 支 出 金 依	1,281,128	1,119,591	161,537	7.90	7.07	14.4
15 県 支 出 金 依	795,217	731,862	63,355	4.90	4.62	8.7
16 財 産 収 入 自	14,410	91,241	△ 76,831	0.09	0.58	△ 84.2
17 寄 付 金 自	302	1,602	△ 1,300	0.00	0.01	△ 81.1
18 繰 入 金 自	611,562	460,210	151,352	3.77	2.90	32.9
19 繰 越 金 自	200,000	200,000	0	1.23	1.26	0.0
20 諸 収 入 自	973,428	937,575	35,853	6.00	5.92	3.8
21 市 債 依	1,244,659	1,283,488	△ 38,829	7.67	8.10	△ 3.0
合 計	16,220,000	15,846,000	374,000	100.00	100.00	2.4

区内 自…自主財源 依…依存財源

一般会計当初予算（歳入：自主・依存財源図）



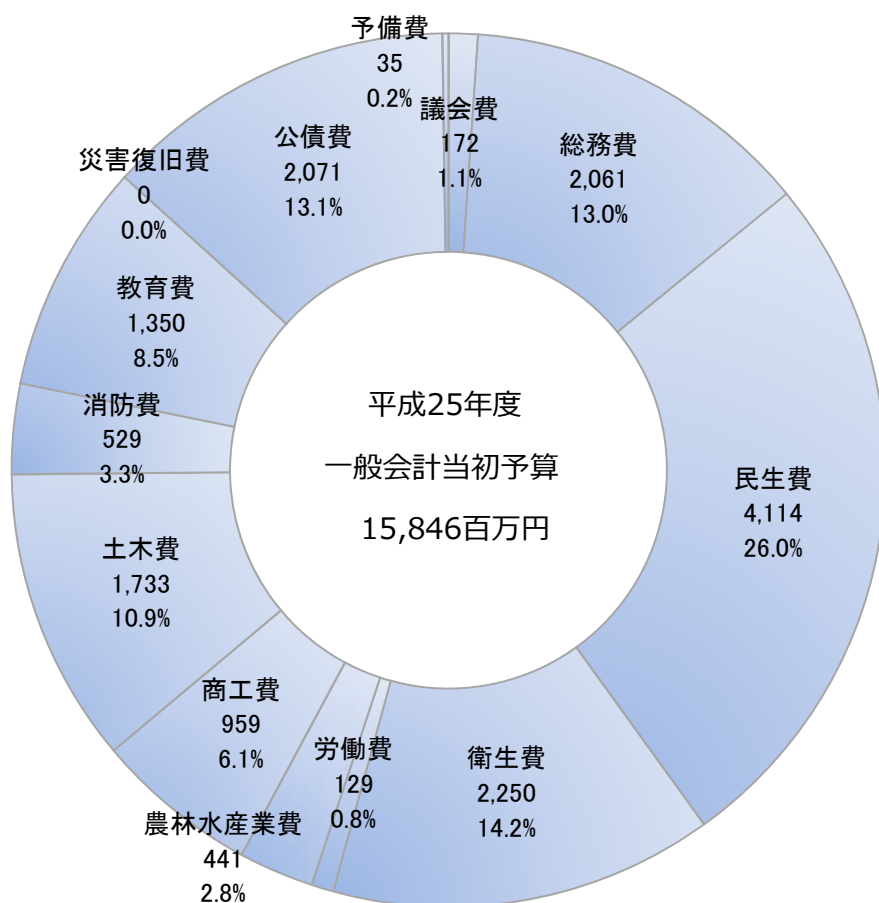
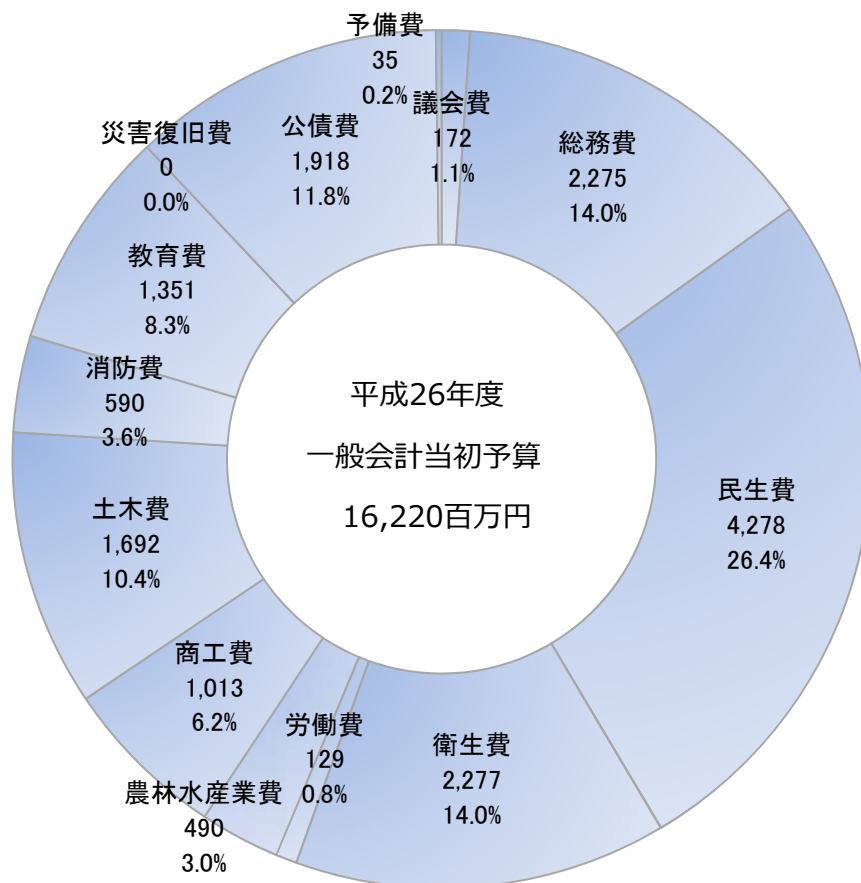
一般会計当初予算対前年度比較表（目的別歳出）

（単位：千円）

款	区 分	平成26年度 予算額（A）	平成25年度 予算額（B）	比 較 （A）-（B）	（A）の 構成比（%）	（B）の 構成比（%）	対前年度 増減率（%）
1	議 会 費	172,463	171,831	632	1.06	1.08	0.4
2	総 務 費	2,274,583	2,061,154	213,429	14.02	13.01	10.4
3	民 生 費	4,278,166	4,114,398	163,768	26.38	25.96	4.0
4	衛 生 費	2,277,118	2,250,291	26,827	14.04	14.20	1.2
5	労 働 費	128,993	129,219	△ 226	0.80	0.82	△ 0.2
6	農 林 水 産 業 費	490,282	441,064	49,218	3.02	2.78	11.2
7	商 工 費	1,012,668	959,366	53,302	6.24	6.05	5.6
8	土 木 費	1,692,110	1,733,338	△ 41,228	10.43	10.94	△ 2.4
9	消 防 費	590,179	528,831	61,348	3.64	3.34	11.6
10	教 育 費	1,350,766	1,350,019	747	8.33	8.52	0.1
11	災 害 復 旧 費	1	1	0	0.00	0.00	0.0
12	公 債 費	1,917,671	2,071,488	△ 153,817	11.82	13.07	△ 7.4
13	予 備 費	35,000	35,000	0	0.22	0.22	0.0
合 計		16,220,000	15,846,000	374,000	100.00	100.00	2.4

区分内 義…義務的経費 投…投資的経費 他…その他経費

# 一般会計当初予算 (目的別歳出)



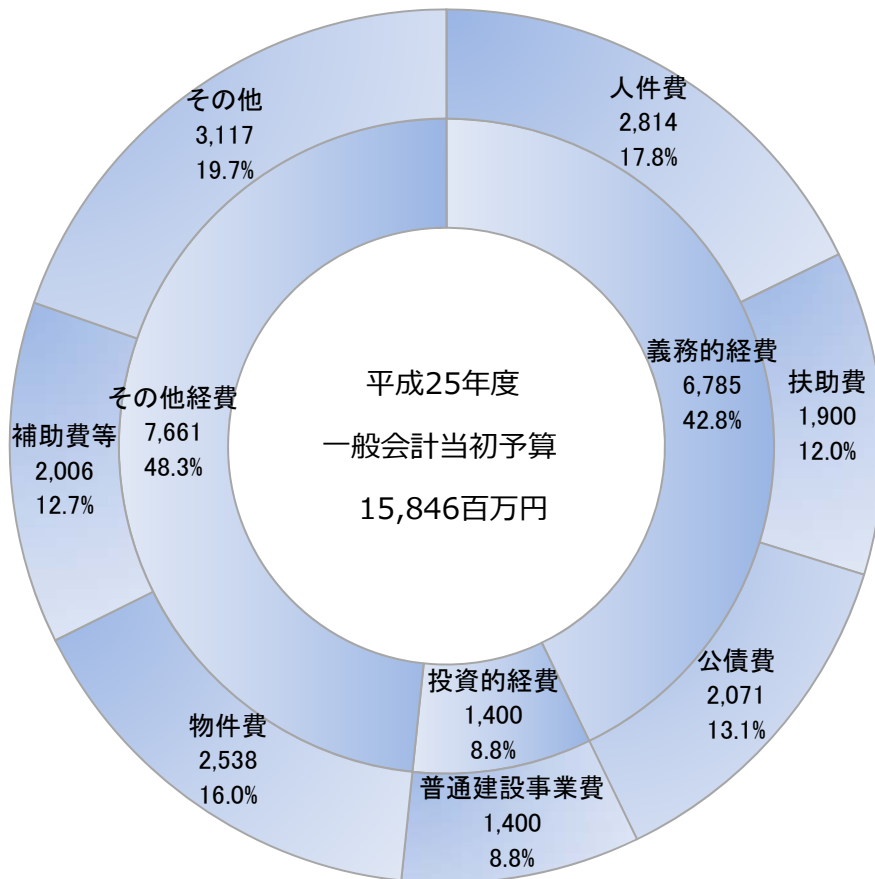
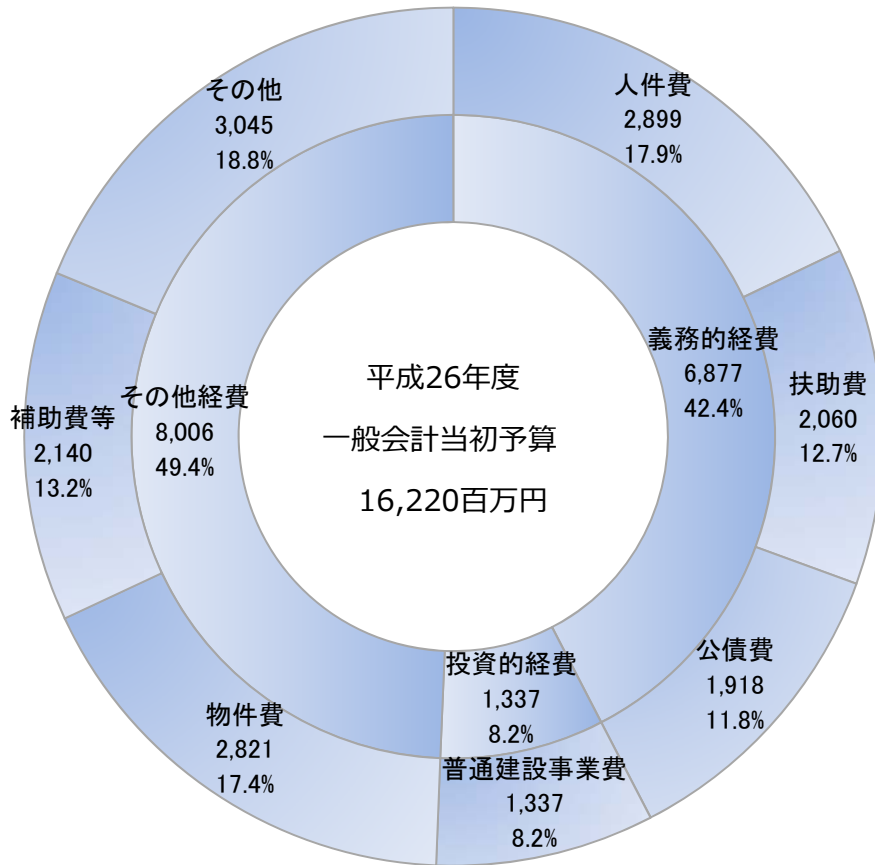
一般会計当初予算対前年度比較表（性質別歳出）

（単位：千円）

区 分	平成26年度 予算額（A）	平成25年度 予算額（B）	比 較 （A）-（B）	（A）の 構成比（%）	（B）の 構成比（%）	対前年度 増減率（%）
人 件 費 義	2,898,682	2,813,721	84,961	17.87	17.76	3.0
扶 助 費 義	2,060,062	1,900,257	159,805	12.70	11.99	8.4
公 債 費 義	1,917,671	2,071,488	△ 153,817	11.82	13.07	△ 7.4
普 通 建 設 事 業 費 投	1,337,427	1,400,318	△ 62,891	8.25	8.84	△ 4.5
災 害 復 旧 事 業 費 投	1	1	0	0.00	0.00	0.0
物 件 費 他	2,820,583	2,538,005	282,578	17.39	16.02	11.1
補 助 費 等 他	2,140,226	2,006,471	133,755	13.19	12.66	6.7
維 持 補 修 費 他	354,615	375,930	△ 21,315	2.19	2.37	△ 5.7
積 立 金 他	300	600	△ 300	0.00	0.00	△ 50.0
投 資 及 び 出 資 金 他	0	0	0	0.00	0.00	-
貸 付 金 他	558,160	557,920	240	3.44	3.52	0.0
繰 出 金 他	2,097,273	2,146,289	△ 49,016	12.93	13.54	△ 2.3
予 備 費 他	35,000	35,000	0	0.22	0.22	0.0
合 計	16,220,000	15,846,000	374,000	100.00	100.00	2.4

区分内 義…義務的経費 投…投資的経費 他…その他経費

一般会計当初予算 (性質別歳出)



平成26年度一般会計当初予算のうち市税の対前年度比較表

区 分	平成26年度 予算額(A)	平成25年度 予算額(B)	比較 (A)-(B)	対前年比 増減率	平成26年度予算		
					構成比	市民1人あたりの額	
単 位	千円	千円	千円	%	%	円	
市民税	個人	1,044,094	1,057,034	△ 12,940	△ 1.2	26.68	35,530
	法人	204,770	257,147	△ 52,377	△ 20.4	5.23	
固定資産税	固定資産税	2,197,350	2,208,297	△ 10,947	△ 0.5	56.14	※ 24,371
	国有資産等 所在市町村 交納付金	55,996	57,063	△ 1,067	△ 1.9	1.43	
軽自動車税	78,967	78,673	294	0.4	2.02	2,687	
市たばこ税	196,093	181,887	14,206	7.8	5.01	6,673	
特別土地保有税	1	1	0	0.0	0.00		
入湯税	42,826	42,751	75	0.2	1.09		
都市計画税	93,734	93,776	△ 42	△ 0.0	2.39	※ 1,813	
合 計	3,913,831	3,976,629	△ 62,798	△ 1.6	100.0		

・人口（29,386人）は平成26年3月31日現在の住民基本台帳によるものです。

・※については、法人及び他市町村個人に係る分を除いて得た数値となっています。

平成26年度 特別会計・企業会計 当初予算

(単位：千円)

会 計 名		平成26年度予算額 (A)	平成25年度予算額 (B)	比 較 (A) - (B)	対前年度増減率 %
国民健康保険	歳入	3,432,946	3,343,948	88,998	2.7
	歳出	3,432,946	3,343,948	88,998	2.7
後期高齢者医療	歳入	337,467	309,834	27,633	8.9
	歳出	337,467	309,834	27,633	8.9
公営簡易水道事業	歳入	258,627	257,913	714	0.3
	歳出	258,627	257,913	714	0.3
温泉宿泊施設事業	歳入	45,836	28,006	17,830	皆増
	歳出	45,836	28,006	17,830	皆増
水道事業 (収益的収支)	収入	579,659	517,312	62,347	12.1
	支出	519,383	500,776	18,607	3.7
(資本的収支)	収入	12,002	2,002	10,000	499.5
	支出	291,314	304,880	△ 13,566	△ 4.4
温泉引湯事業 (収益的収支)	収入	69,968	68,338	1,630	2.4
	支出	59,717	47,449	12,268	25.9
(資本的収支)	収入	0	0	0	-
	支出	74,900	57,900	17,000	29.4
公共下水道 (収益的収支)	収入	1,287,304			
	支出	1,284,194			
(資本的収支)	収入	315,452			
	支出	766,379			
農業集落排水事業 (収益的収支)	収入	111,421			
	支出	111,765			
(資本的収支)	収入	28,777			
	支出	65,403			
病院事業 (収益的収支)	収入	4,918,386	4,512,411	405,975	9.0
	支出	4,892,689	4,510,595	382,094	8.5
(資本的収支)	収入	1,464,184	911,243	552,941	60.7
	支出	1,736,108	1,252,010	484,098	38.7
合 計	歳(収)入	12,862,029	9,951,007		
	歳(支)出	13,876,728	10,613,311		

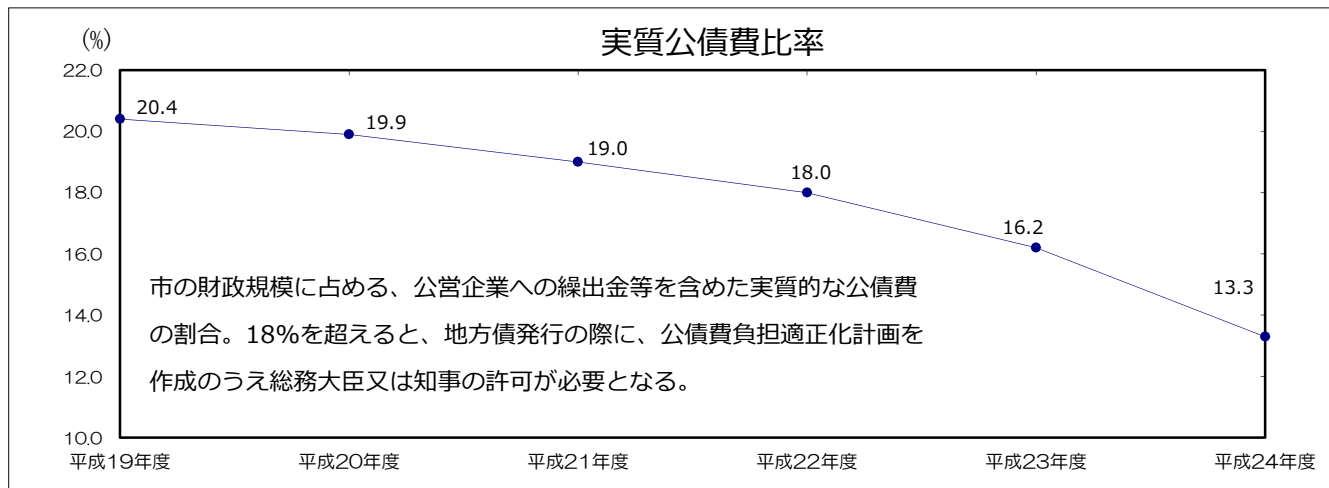
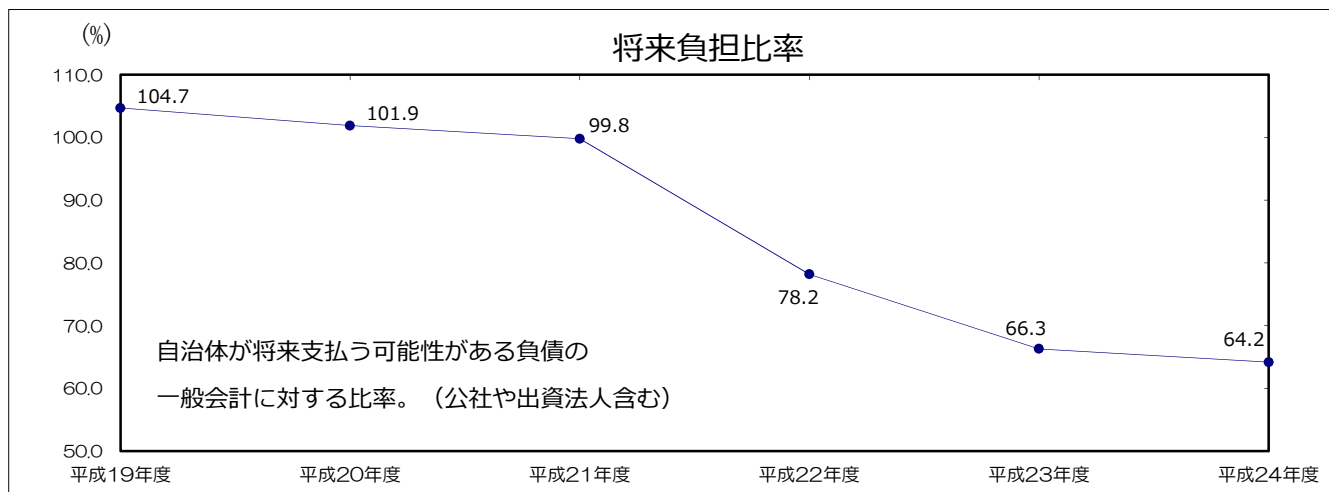
・公共下水道及び農業集落排水事業については、平成26年度から企業会計に移行したため、前年度数値は比較対象外となっております。

## 地方交付税に関する状況及び財政指標の推移（普通会計）

(単位：千円)

	平成22年度	平成23年度	平成24年度	平成25年度
基準財政需要額 (A)	9,190,785	9,216,634	9,226,928	9,148,975
基準財政収入額 (B)	3,544,991	3,687,438	3,595,485	3,513,350
交付基準額 (A)-(B)	5,645,794	5,529,196	5,631,443	5,635,625
普通交付税額	5,645,794	5,529,196	5,631,443	5,635,625
特別交付税額	954,001	997,775	1,020,157	1,128,085
地方交付税額計	6,599,795	6,526,971	6,651,600	6,763,710
財政力指数（単年度）	0.411	0.427	0.420	0.414
財政力指数（3カ年平均）	0.448	0.428	0.419	0.420
経常収支比率（3カ年平均）	87.6	89.2	89.0	未定

- 普通交付税額は合併算定替（合併した3市村が存続していると仮定し、それぞれに需要額を計算した額の合算）によるものです。
- 基準財政収入額及び基準財政需要額には、錯誤措置額（交付税の検査等により数値に変更があり、加算又は減算した額）を含みますが、財政力指数（算式(B)/(A)）の算出にあたっては、錯誤措置額は含まず、一本算定（新市での需要額及び収入額）数値により算出した数値を用いています。
- 経常収支比率とは、自由に使えるお金のうち、人件費や生活保護費、借金返済等の避けられない支出にどれだけ充てているかを示しています。値が低ければ懐に余裕があり、独自の政策のために使うことができます。



## 長 期 借 入 金

※印は、全額交付税措置のある起債です。

(単位：千円)

会 計	区 分	平成24年度末 現在高 (A)	平成25年度中 借入額 (B)	平成25年度 元金償還額 (C)	平成25年度末現在高 (A) + (B) - (C)
一 般 会 計	1 普通債	4,577,182	69,500	892,406	3,754,276
	(1) 総務債	300,921	0	22,057	278,864
	(2) 民生債	322,973	0	27,371	295,602
	(3) 衛生債	76,391	0	9,114	67,277
	(4) 農林債	681,427	0	164,819	516,608
	(5) 商工債	4,529	0	1,787	2,742
	(6) 土木債	975,926	0	225,105	750,821
	(7) 消防債	16,474	30,000	11,946	34,528
	(8) 教育債	1,364,104	0	164,465	1,199,639
	(9) 過疎対策事業債	834,437	39,500	265,742	608,195
	2 災害復旧債	75,241	0	18,739	56,502
	3 その他	10,946,080	1,114,860	966,063	11,094,877
	※(1) 臨時財政特例債	661	0	661	0
	※(2) 地域再生事業債	36,100	0	18,000	18,100
	※(3) 減税補てん債	418,710	0	92,889	325,821
	※(4) 臨時税収補てん債	78,535	0	15,088	63,447
	※(5) 臨時財政対策債	5,876,972	800,060	333,214	6,343,818
	(6) 減収補てん債	0	0		0
(7) 合併特例債	4,535,102	314,800	506,211	4,343,691	
小 計	15,598,503	1,184,360	1,877,208	14,905,655	
特 別 ・ 企 業 会 計	国民健康保険	0	0	0	0
	後期高齢者医療	0	0	0	0
	公営簡易水道事業	779,050	10,000	61,147	727,903
	温泉宿泊施設事業	0	0	0	0
	水道事業	2,168,078	0	124,349	2,043,729
	温泉引湯事業	0	0	0	0
	公共下水道事業	11,165,715	158,700	489,417	10,834,998
	農業集落排水事業	864,044	0	54,871	809,173
	病院事業	4,033,860	295,300	371,525	3,957,635
小 計	19,010,747	464,000	1,101,309	18,373,438	
合 計	34,609,250	1,648,360	2,978,517	33,279,093	

## 一 時 借 入 金

(期間：平成25年10月1日～平成26年3月31日)

(単位：千円)

会 計 名	前期末現在高	借 入 額	償 還 額	今期末現在高
一 般 会 計	0	0	0	0
国民健康保険	0	0	0	0
後期高齢者医療	0	0	0	0
公営簡易水道事業	0	0	0	0
温泉宿泊施設事業	0	0	0	0
水道事業	0	0	0	0
温泉引湯事業	0	0	0	0
公共下水道事業	0	0	0	0
農業集落排水事業	0	0	0	0
病院事業	200,000	800,000	800,000	200,000
合 計	200,000	800,000	800,000	200,000

市の財産  
(平成26年3月31日現在)

(1) 土地

名称		面積 (㎡)
行政財産	本庁舎	21,438.58
	消防	2,574.31
	その他の行政機関	6,574.15
	学校	300,307.15
	公営住宅	159,743.93
	公園	363,699.01
	その他	4,854,012.80
	小計	5,708,349.93
普通財産	宅地	74,483.86
	墓地	45,765.00
	山林	7,130,799.00
	その他	1,084,641.14
	小計	8,335,689.00
合計	14,044,038.93	

(2) 建物

名称		面積 (㎡)
行政財産	本庁舎	10,759.22
	消防	1,338.04
	その他の行政機関	2,755.13
	学校	67,585.16
	公営住宅	32,502.66
	公園	616.39
	その他	120,334.25
	小計	235,890.85
普通財産	貸家	2,584.59
	その他	1,000.86
	小計	3,585.45
合計	239,476.30	

(3) 有価証券等

名称	形式	口数等	金額 (円)
立山黒部貫光(株)	株券	14,500口	7,250,000
土地開発公社	出資証券	1口	5,000,000
農業近代化資金(債務保証)	出資証券	107口	1,070,000
農業一般資金(債務保証)	出資証券	462口	4,620,000
森林組合	出資証券	10,392口	10,392,000
高瀬広域水道企業団	出資金		17,500,000
地方公営企業等金融機構	出資金		3,900,000
大北地域ふるさと市町村圏基金	出資金		266,826,000
長野県信用保証協会	出捐金		8,579,800
長野県緑の基金	出捐金		2,960,000
公益財団法人長野県テクノ財団	出捐金		13,940,000
公益財団法人長野県消防協会	出捐金		185,800
公益財団法人長野県アイバンク・臓器移植推進協会	出捐金		15,290
合計			342,238,890

(4) 基金

名称	金額 (円)
財政調整基金	1,623,138,870
公共施設等整備基金	283,807,720
交通災害遺児等修学援助基金	8,971,572
老人援助基金	3,777,658
心身障害児母子通園援助基金	1,746,000
減債基金	35,734,752
公共下水道施設整備基金	0
長寿社会福祉基金	129,340,640
国保特別会計財政調整基金	130,766,555
土地開発基金	45,301,940
小・中学校施設整備基金	27,074,022
退職手当基金	497,655,616
北アルプス山麓仁科の里整備基金	561,842,201
地域振興基金	1,652,414,473
ふるさと応援基金	1,169,570
合計	5,002,741,589